

Муниципальное бюджетное общеобразовательное учреждение
«Средняя общеобразовательная школа №57» г. Брянска

РАССМОТРЕНО

Руководитель МО

 Котова Т. А.

Протокол №1
от «31» августа 2023 г.

СОГЛАСОВАНО

Заместитель директора по

УВР

 Котова Т. А.

от «1» сентября 2023 г.



УТВЕРЖДЕНО

Директор

МБОУ СОШ №57 г. Брянска

 Ткаченко Т. Н.

Приказ № 162

от «1» сентября 2023 г.

РАБОЧАЯ ПРОГРАММА
внеурочной деятельности
«Разговор о важном»
5-9 классы

2023- 2024 учебный год

ПОЯСНИТЕЛЬНАЯ ЗАПИСКА

Актуальность и назначение программы

Программа разработана в соответствии с требованиями федеральных государственных образовательных стандартов начального общего, основного общего и среднего общего образования, федеральных образовательных программ начального общего, основного общего и среднего общего образования. Это позволяет обеспечить единство обязательных требований ФГОС во всем пространстве школьного образования в урочной и внеурочной деятельности.

Задачей педагога, реализующего программу, является развитие у обучающегося ценностного отношения к Родине, природе, человеку, культуре, знаниям, здоровью.

Программа направлена на:

- формирование российской гражданской идентичности обучающихся;
- формирование интереса к познанию;
- формирование осознанного отношения к своим правам и свободам и уважительного отношения к правам и свободам других;
- выстраивание собственного поведения с позиции нравственных и правовых норм;
- создание мотивации для участия в социально-значимой деятельности;
- развитие у школьников общекультурной компетентности;
- развитие умения принимать осознанные решения и делать выбор;
- осознание своего места в обществе;
- познание себя, своих мотивов, устремлений, склонностей;
- формирование готовности к личностному самоопределению.

Нормативную правовую основу настоящей рабочей программы курса внеурочной деятельности «Разговоры о важном» составляют следующие документы.

1. Федеральный закон "Об образовании в Российской Федерации" от 29.12.2012 № 273-ФЗ

2. Стратегия национальной безопасности Российской Федерации, Указ Президента Российской Федерации от 2 июля 2021 г. № 400 «О Стратегии национальной безопасности Российской Федерации».

3. Приказ Министерства просвещения Российской Федерации от 31.05.2021 № 286 «Об утверждении федерального государственного образовательного стандарта начального общего образования» (Зарегистрирован Минюстом России 05.07.2021 № 64100).

4. Приказ Министерства просвещения Российской Федерации от 31.05.2021 № 287 «Об утверждении федерального государственного образовательного стандарта основного общего образования» (Зарегистрирован Минюстом России 05.07.2021 № 64101).

5. Приказ Министерства просвещения Российской Федерации от 18.07.2022 № 569 «О внесении изменений в федеральный государственный образовательный стандарт начального общего образования» (Зарегистрирован Минюстом России 17.08.2022 № 69676).

6. Приказ Министерства просвещения Российской Федерации от 18.07.2022 № 568 «О внесении изменений в федеральный государственный образовательный стандарт основного общего образования» (Зарегистрирован Минюстом России 17.08.2022 № 69675).

7. Приказ Министерства образования и науки Российской Федерации от 17 мая 2012 г. №413 «Об утверждении федерального государственного образовательного стандарта среднего общего образования» (Зарегистрирован Минюстом России 7 июня 2012 г. № 24480)

8. Приказ Министерства просвещения Российской Федерации от 12.08.2022 № 732 «О внесении изменений в федеральный государственный образовательный стандарт среднего общего образования, утвержденный приказом Министерства образования и науки Российской Федерации от 17 мая 2012 г. № 413» (Зарегистрирован Минюстом России 12.09.2022 № 70034).

9. Письмо Министерства просвещения Российской Федерации «О направлении методических рекомендаций по проведению цикла внеурочных занятий «Разговоры о важном»» от 15.08.2022 № 03–1190.

10. Приказ Министерства просвещения Российской Федерации от 18.05.2023 № 372 «Об утверждении федеральной образовательной программы начального общего образования» (Зарегистрирован Минюстом России 12.07.2023 № 74229).

11. Приказ Министерства просвещения Российской Федерации от 18.05.2023 № 370 «Об утверждении федеральной образовательной программы основного общего образования» (Зарегистрирован Минюстом России 12.07.2023 № 74223).

12. Приказ Министерства просвещения Российской Федерации от 18.05.2023 № 371 «Об утверждении федеральной образовательной программы среднего общего образования» (Зарегистрирован Минюстом России 12.07.2023 № 74228).

Варианты реализации программы и формы проведения занятий

Программа реализуется в работе с обучающимися 1–2, 3–4, 5–7, 8–9 и 10–11 классов. В 2023–2024 учебном году запланировано проведение 36 внеурочных занятий. Занятия проводятся 1 раз в неделю по понедельникам, первым уроком.

Внеурочные занятия «Разговоры о важном» направлены на развитие ценностного отношения обучающихся к своей родине – России, населяющим ее людям, ее уникальной истории, богатой природе и великой культуре. Внеурочные занятия «Разговоры о важном» должны быть направлены на формирование соответствующей внутренней позиции личности обучающегося, необходимой ему для конструктивного и ответственного поведения в обществе.

Основной формат внеурочных занятий «Разговоры о важном» – разговор и (или) беседа с обучающимися. Занятия позволяют обучающемуся вырабатывать собственную мировоззренческую позицию по обсуждаемым темам.

Основные темы занятий связаны с важнейшими аспектами жизни человека в современной России: знанием родной истории и пониманием сложностей современного мира, техническим прогрессом и сохранением природы, ориентацией в мировой художественной культуре и повседневной культуре поведения, доброжелательным отношением к окружающим и ответственным отношением к собственным поступкам.

Взаимосвязь с программой воспитания

Программа курса внеурочной деятельности разработана с учётом федеральных образовательных программ начального общего, основного общего и среднего общего образования. Это позволяет на практике соединить обучающую и воспитательную деятельность педагога, ориентировать её не только на интеллектуальное, но и на нравственное, социальное развитие ребёнка. Это проявляется:

- в выделении в цели программы ценностных приоритетов;
- в приоритете личностных результатов реализации программы внеурочной деятельности, нашедших свое отражение и конкретизацию в программе воспитания;
- в интерактивных формах занятий для обучающихся, обеспечивающих их вовлеченность в совместную с педагогом и сверстниками деятельность.

Ценностное наполнение внеурочных занятий

В основе определения тематики внеурочных занятий лежат два принципа:

- 1) соответствие датам календаря;
- 2) значимость для обучающегося события (даты), которое отмечается в календаре в текущем году.

Даты календаря можно объединить в две группы:

1. Даты, связанные с событиями, которые отмечаются в постоянные числа ежегодно (государственные и профессиональные праздники, даты исторических событий). Например, «День народного единства», «День защитника Отечества», «Новогодние семейные традиции разных народов России», «День учителя (советники по воспитанию)», «День российской науки» и т. д.

2. Юбилейные даты выдающихся деятелей науки, литературы, искусства. Например, «190-летие со дня рождения Д. Менделеева. День российской науки», «215-летие со дня рождения Н. В. Гоголя», «Русский язык. Великий и могучий. 225 лет со дня рождения А. С. Пушкина».

В программе предлагается несколько тем внеурочных занятий, которые не связаны с текущими датами календаря, но являющиеся важными в воспитании

школьника. К примеру: «Мы вместе», «О взаимоотношениях в коллективе (Всемирный день психического здоровья, профилактика буллинга)» и др.

Следует отметить, что внеурочные занятия входят в общую систему воспитательной работы образовательной организации, поэтому тематика и содержание должны обеспечить реализацию их назначения и целей: становление у обучающихся гражданско-патриотических чувств. Исходя из этого, в планируемых результатах каждого сценария внеурочного занятия выделяются *нравственные ценности*, которые являются предметом обсуждения. Основные ценности характеризуются следующим образом.

1. Историческая память

– историческая память – обязательная часть культуры народа и каждого гражданина;

– историческая память соединяет прошлое, настоящее, позволяя сохранить и продолжить достижения, мудрость, опыт, традиции прошлых поколений;

– историческая память есть культура целого народа, которая складывается из объединения индивидуальных переживаний, и включает важнейшие нравственные качества: благодарность, уважение, гордость потомков за жизнь и подвиги предков.

Осознание этой нравственной ценности базируется на конкретном содержании занятия. Например, тема «День народного единства» рассматривается на известных исторических фактах – единение людей, когда Родина нуждается в защите в 1612 г.

2. Преемственность поколений

– каждое следующее поколение учится у предыдущего: осваивает, воссоздаёт, продолжает его достижения, традиции;

– семья построена на сохранении преемственности поколений. Память о предыдущих поколениях бережно хранится в предметах, фото, вещах, а также в гуманном отношении к старшим поколениям.

Например, тема: «О взаимоотношениях в семье (День матери)». Обсуждается проблема: каждое поколение связано с предыдущими и последующими общей культурой, историей, средой обитания, языком общения. Каждый человек должен

воспитывать в себе качества, которые были характерны для наших предков, людей далёких поколений: любовь к родной земле, малой родине, Отечеству.

3. Патриотизм — любовь к Родине

- патриотизм (любовь к Родине) – самое главное качества гражданина;
- любовь к своему Отечеству начинается с малого — с привязанности к родному дому, малой родине;
- патриотизм строится на ответственности за судьбу своей родной земли; чувстве гордости за историю, культуру своего народа и народов России.

Эта высшая нравственная ценность является приоритетной во всех сценариях «Разговоров о важном». В каждом сценарии, в соответствии с содержанием, раскрывается многогранность чувства патриотизма и его проявления в разных сферах человеческой жизни.

4. Доброта, добрые дела

- доброта — это способность (желание и умение) быть милосердным, поддержать, помочь без ожидания благодарности;
- благотворительность — проявление добрых чувств; благотворительность была распространена в России в прошлые века, что стало сегодня примером для подражания.

Например, тема «Мы вместе». Разговор о добрых делах граждан России в прошлые времена и в настоящее время, тема волонтерства.

5. Семья и семейные ценности

- семья связана не только общим местом проживания, общим хозяйством, общими делами, но и значимыми ценностями — взаимопониманием, взаимоподдержкой, традициями и т. д.;
- каждый член семьи имеет свои обязанности, но всегда готовы прийти на помощь другому: взять на себя его дела, проявить внимание, оказать помощь друг другу;
- обучающийся должен ответственно относиться к своей семье, участвовать во всех ее делах, помогать родителям;
- семейные ценности всегда были значимы для народов России; семейные ценности представлены в традиционных религиях России.

Тема семьи, семейных взаимоотношений и ценностей является предметом обсуждения на занятиях, посвященных темам: «О взаимоотношениях в семье (День матери)», «Новогодние семейные традиции разных народов России» и др.

6. Культура России

– культура общества — это достижения человеческого общества, созданные на протяжении его истории;

– российская культура богата и разнообразна, она известна и уважаема во всем мире;

– культура представлена достижениями в материальной сфере (строительство, техника, предметы быта и др.), в духовной сфере (народное творчество, литература, изобразительное искусство, музыка, театр и др.), а также в этике, культуре взаимоотношений людей.

Темы, связанные с осознанием обучающимися этой социальной ценности, подробно и разносторонне представлены в «Разговорах о важном». Поэтому многие сценарии построены на чтении поэзии, обсуждении видеофильмов, произведений живописи и музыки: «По ту сторону экрана. 115 лет кино в России», «Цирк! Цирк! Цирк! (к Международному дню цирка)».

7. Наука на службе Родины

– наука обеспечивает прогресс общества и улучшает жизнь человека;

– в науке работают талантливые, творческие люди, бесконечно любящие свою деятельность;

– в России совершено много научных открытий, без которых невозможно представить современный мир.

О такой ценности общества и отдельно взятого человека учащиеся узнают в процессе обсуждения тем: «190-лет со дня рождения Д. Менделеева. День российской науки», «Я вижу Землю! Это так красиво».

Следует отметить, что многие темы внеурочных занятий выходят за рамки содержания, изучаемого на уроках, но это не означает, что учитель будет обязательно добиваться точного усвоения нового знания, запоминания и четкого воспроизведения нового термина или понятия. Необходимо понимать, что на внеурочных занятиях как *неучебных* формируются определенные ценности:

высшие нравственные чувства и социальные отношения. В течение года учащиеся много раз будут возвращаться к обсуждению одних и тех же понятий, что послужит постепенному осознанному их принятию.

Наличие сценариев внеурочных занятий не означает формального следования им. При анализе содержания занятия, которое предлагается в сценарии, педагог учитывает региональные, национальные, этнокультурные особенности территории, где функционирует данная образовательная организация. Обязательно учитывается и уровень развития учащихся, их интересы и потребности. При необходимости, исходя из статуса семей обучающихся, целесообразно уточнить (изменить, скорректировать) и творческие задания, выполнение которых предлагается вместе с родителями, другими членами семьи.

Особенности реализации программы

Личностное развитие ребёнка – главная цель педагога. Личностных результатов обучающихся педагог может достичь, увлекая школьников совместной и интересной многообразной деятельностью, позволяющей раскрыть потенциал каждого; используя разные формы работы; устанавливая во время занятий доброжелательную, поддерживающую атмосферу; насыщая занятия ценностным содержанием.

Задача педагога, транслируя собственные убеждения и жизненный опыт, дать возможность школьнику анализировать, сравнивать и выбирать.

В приложениях к программе содержатся методические рекомендации, помогающие педагогу грамотно организовать деятельность школьников на занятиях в рамках реализации программы курса внеурочной деятельности «Разговоры о важном».

Содержание программы внеурочной деятельности
«Разговоры о важном»
основного общего образования

День знаний. Знакомство с проектами Российского общества «Знание». Возможности, которые предоставляют проекты общества «Знание» для обучающихся различных возрастов.

Родина — не только место рождения. Природные и культурные памятники — чем гордимся, о чем помним, что бережем?

Зоя Космодемьянская — её подвиг бессмертен, её имя стало символом мужества и стойкости, а жизнь служит примером беззаветной преданности Отечеству, истиной любви к своей Родине.

Право избирать и быть избранным гарантировано Конституцией Российской Федерации каждому гражданину нашей страны. Жизнь, свобода, права и благополучие граждан является одной из главных ценностей, а проявление гражданской позиции, желание участвовать в развитии своего города, региона, страны — достойно уважения.

Ценность профессии учителя. Советник по воспитанию — проводник в мир возможностей, которые создало государство для каждого ребенка в стране, наставник и «старший товарищ», помогающий как объединить школьный коллектив в дружную команду, так и выстроить личную траекторию развития каждому ребенку.

Честность, открытость, готовность прийти на помощь — основа хороших отношений с окружающими. Уважение к окружающим — норма жизни в нашем обществе. В условиях информационных перегрузок, разнообразия быстро решаемых задач, экономической нестабильности, стрессы стали неотъемлемой составляющей жизни человека. Они приводят к депрессивному состоянию, которое, в свою очередь, может привести к проблемам физического здоровья, конфликтам с близкими, неуверенности, озлобленности. Знания о том, как наладить отношения в коллективе, сохранить свое психическое здоровье, как

смотреть на мир позитивно, как не стать жертвой «травли», и самому не опуститься до «травли» других, необходимы всем.

Давние культурные традиции России получают отражение в произведениях кинематографического искусства, которое имеет свой «золотой фонд», признанный во всем мире. Отечественное кино передает наши традиционные ценности, великое культурно-историческое наследие, отображает то, что объединяет нас как нацию. Развитие отечественного кино отражает не только основные вехи развития страны, но и моделирует образ ее будущего. Кино, наряду с литературой и театром, позволяет человеку увидеть себя, как в «зеркале», соотнести свои поступки с поступками героев, анализировать и рефлексировать, приобретать новые знания, знакомиться с миром профессий, с творчеством талантливых людей, с историей и культурой страны.

Подразделения специального назначения (спецназ) в России имеют особую значимость, они олицетворяют служение Отечеству, мужество и силу духа, беспримерное самопожертвование, готовность мгновенно прийти на помощь Родине. Военнослужащие спецназа обладают особыми профессиональными, физическими и моральными качествами, являются достойным примером настоящего мужчины.

Единство нации – основа существования российского государства. Единство многонационального народа, уважение традиций, религий, уклада жизни всех народов является главным в жизни страны. Пока мы едины – мы непобедимы.

Технологический суверенитет нашей Родины необходимо защищать так же, как границы государства, это основа и залог существования современной страны. Развитие сферы информационных технологий сегодня стратегически важно для будущего, профессии в этой сфере очень перспективны и востребованы. Технологический суверенитет решает задачи обеспечения безопасности, получения энергии, продовольственной независимости, транспортной связности. Логика развития экономики предполагает защиту и формирование высокотехнологичных отраслей с высокой долей интеллектуальных вложений. Появление новых профессий связано с цифровизацией экономики, движением к технологическому суверенитету.

Традиционная семья в России – это союз мужчины и женщины, которые создают и поддерживают отношения уважения, заботы и взаимной поддержки. Основа семьи – это любовь. Важно, чтобы дети стремились создавать полноценные многодетные семьи.

Что для каждого человека означает слово «Родина»? Это родители, семья, дом, друзья, родной город, регион, вся наша страна и народ. Чувство любви к своей Родине человек несет в себе всю жизнь, это его опора и поддержка. Родина – это не просто территория, это, прежде всего то, что мы любим и готовы защищать.

Волонтерство в России. Особенности волонтерской деятельности. Исторически сложилось, что в сложные годы нашей страны люди безвозмездно помогали друг другу, оказывали всестороннюю поддержку. Даша Севастопольская, сёстры милосердия – история и современность.

Россия — страна с героическим прошлым. Современные герои — кто они? Россия начинается с меня?

Значение Конституции для граждан страны. Знание прав и выполнение обязанностей. Ответственность — это осознанное поведение.

Новый год — праздник для всех россиян. У каждого народа есть интересные новогодние семейные традиции. Знакомство с обычаями и культурой новогодних праздников в нашей стране.

Первая печатная книга в России – «Азбука» Ивана Фёдорова. Способы передачи информации до появления письменности. Разница между азбукой и букварем. «Азбука», напечатанная Иваном Федоровым: «Ради скорого младенческого научения». Любовь к чтению, бережное отношение к книге начались 450 лет назад.

Современный человек должен обладать функциональной грамотностью, в том числе налоговой. Для чего собирают налоги? Что они обеспечивают для граждан? Выплата налогов – обязанность каждого гражданина Российской Федерации.

Голод, морозы, бомбардировки — тяготы блокадного Ленинграда. Блокадный паек. О провале планов немецких войск. 80 лет назад город-герой Ленинград был полностью освобожден от фашистской блокады.

Кто такой союзник? Какие обязанности он на себя принимает, какими обладает правами? Что дает заключение союзного договора для государств? Союзники России – государства, которые разделяют и поддерживают наши общие традиционные ценности, уважают культуру, стремятся к укреплению союзных государств и поддерживают их.

Достижения науки в повседневной жизни. Научные и технические достижения в нашей стране. 190-летие великого русского учёного-химика, специалиста во многих областях науки и искусства Д.И. Менделеева.

День первооткрывателя. Россия является не только самой большой страной в мире, которую за ее продолжительную историю шаг за шагом исследовали, изучали, открывали русские землепроходцы. Удивительные уголки нашей страны сегодня может открыть для себя любой школьник.

День защитника Отечества: исторические традиции. Профессия военного: кто её выбирает сегодня. Смекалка в военном деле. 280-летие со дня рождения великого русского флотоводца, командующего Черноморским флотом (1790—1798); командующего русско-турецкой эскадрой в Средиземном море (1798—1800), адмирала (1799) Ф.Ф. Ушакова.

Подлинность намерений — то, что у тебя внутри. Как найти своё место в жизни? Что нужно для того, чтобы найти друзей и самому быть хорошим другом? Примеры настоящей дружбы. Что нужно для того, чтобы создать хорошую семью и самому быть хорошим семьянином. Поддержка семьи в России. Что нужно, чтобы найти свое призвание и стать настоящим профессионалом. Поддержка профессионального самоопределения школьников в России. Эти вопросы волнуют подростков. Проблемы, с которыми они сталкиваются, и способы их решения.

Всемирный фестиваль молодежи – 2024. Сириус – федеральная площадка фестиваля. Исторические факты появления всемирного фестиваля молодежи и студентов. Фестивали, которые проходили в нашей стране.

Российская авиация. Легендарная история развития российской гражданской авиации. Героизм конструкторов, инженеров и летчиков-испытателей первых российских самолетов. Мировые рекорды российских летчиков. Современное авиастроение. Профессии, связанные с авиацией.

Красивейший полуостров с богатой историей. История Крымского полуострова. Значение Крыма. Достопримечательности Крыма.

Россия – здоровая держава. Это значит, что жители страны должны стремиться поддерживать здоровый образ жизни. Физическое и психическое здоровье населения играют важную роль в укреплении экономического потенциала и социальной стабильности страны, повышают качество жизни каждого человека.

Цирк как фантазийное и сказочное искусство. Цирк в России, История цирка, цирковые династии России. Знаменитые на весь мир российские силачи, дрессировщики, акробаты, клоуны, фокусники. Цирковые профессии.

Главные события в истории покорения космоса. Отечественные космонавты-рекордсмены. Подготовка к полету — многолетний процесс.

Николай Гоголь – признанный классик русской литературы, автор знаменитых «Мертвых душ», «Ревизора», «Вечеров на хуторе близ Диканьки». Сюжеты, герои, ситуации из произведений Николая Гоголя актуальны по сей день.

Экологичное потребление — способ позаботиться о сохранности планеты. Экологические проблемы как следствия безответственного поведения человека. Соблюдать эко-правила — не так сложно.

История Праздника труда. Труд – это право или обязанность человека? Работа мечты. Жизненно важные навыки.

История появления праздника День Победы. Поисковое движение России. Могила Неизвестного Солдата. Семейные традиции празднования Дня Победы.

19 мая 1922 года — день рождения пионерской организации. Цель ее создания и деятельность. Причины, по которым дети объединяются.

Неизвестный Пушкин. Творчество Пушкина объединяет поколения. Вклад А. С. Пушкина в формирование современного литературного русского языка.

Планируемые результаты освоения курса внеурочной деятельности

Занятия в рамках программы направлены на обеспечение достижения школьниками следующих личностных, метапредметных и предметных образовательных результатов.

Личностные результаты:

В сфере гражданского воспитания: уважение прав, свобод и законных интересов других людей; активное участие в жизни семьи, родного края, страны; неприятие любых форм экстремизма, дискриминации; понимание роли различных социальных институтов в жизни человека; представление об основных правах, свободах и обязанностях гражданина, социальных нормах и правилах межличностных отношений в поликультурном и многоконфессиональном обществе; готовность к разнообразной совместной деятельности, стремление к взаимопониманию и взаимопомощи; готовность к участию в гуманитарной деятельности (волонтерство, помощь людям, нуждающимся в ней).

В сфере патриотического воспитания: осознание российской гражданской идентичности в поликультурном и многоконфессиональном обществе, проявление интереса к познанию родного языка, истории, культуры Российской Федерации, своего края, народов России; ценностное отношение к достижениям своей Родины - России, к науке, искусству, спорту, технологиям, боевым подвигам и трудовым достижениям народа; уважение к символам России, государственным праздникам, историческому и природному наследию и памятникам, традициям разных народов, проживающих в родной стране.

В сфере духовно-нравственного воспитания: ориентация на моральные ценности и нормы в ситуациях нравственного выбора; готовность оценивать свое поведение и поступки, поведение и поступки других людей с позиции нравственных и правовых норм с учетом осознания последствий поступков; свобода и ответственность личности в условиях индивидуального и общественного пространства.

В сфере эстетического воспитания: восприимчивость к разным видам искусства, традициям и творчеству своего и других народов, понимание эмоционального воздействия искусства; осознание важности художественной культуры как средства коммуникации и самовыражения; понимание ценности отечественного и мирового искусства, роли этнических культурных традиций и народного творчества.

В сфере физического воспитания: осознание ценности жизни; соблюдение правил безопасности, в том числе навыков безопасного поведения в интернет-среде; способность адаптироваться к стрессовым ситуациям и меняющимся социальным, информационным и природным условиям, в том числе осмысляя собственный опыт и выстраивая дальнейшие цели; умение принимать себя и других, не осуждая; умение осознавать эмоциональное состояние себя и других, умение управлять собственным эмоциональным состоянием; сформированность навыка рефлексии, признание своего права на ошибку и такого же права другого человека.

В сфере трудового воспитания: установка на активное участие в решении практических задач; осознание важности обучения на протяжении всей жизни; уважение к труду и результатам трудовой деятельности.

В сфере экологического воспитания: ориентация на применение знаний из социальных и естественных наук для решения задач в области окружающей среды, планирования поступков и оценки их возможных последствий для окружающей среды; повышение уровня экологической культуры, осознание глобального характера экологических проблем и путей их решения; активное неприятие действий, приносящих вред окружающей среде; осознание своей роли как гражданина и потребителя в условиях взаимосвязи природной, технологической и социальной сред; готовность к участию в практической деятельности экологической направленности.

В сфере ценности научного познания: ориентация в деятельности на современную систему научных представлений об основных закономерностях развития человека, природы и общества, взаимосвязях человека с природной и социальной средой; овладение языковой и читательской культурой как средством познания мира; овладение основными навыками исследовательской деятельности, установка на осмысление опыта, наблюдений, поступков и стремление совершенствовать пути достижения индивидуального и коллективного благополучия.

В сфере адаптации обучающегося к изменяющимся условиям социальной и природной среды: освоение обучающимися социального опыта, основных

социальных ролей, соответствующих ведущей деятельности возраста, норм и правил общественного поведения, форм социальной жизни в группах и сообществах, включая семью, группы, сформированные по профессиональной деятельности, а также в рамках социального взаимодействия с людьми из другой культурной среды; открытость опыту и знаниям других; повышение уровня своей компетентности через практическую деятельность, в том числе умение учиться у других людей, умение осознавать в совместной деятельности новые знания, навыки и компетенции из опыта других; осознавать дефициты собственных знаний и компетентностей, планировать свое развитие; умение анализировать и выявлять взаимосвязи природы, общества и экономики; умение оценивать свои действия с учетом влияния на окружающую среду, достижений целей и преодоления вызовов, возможных глобальных последствий.

Метапредметные результаты:

В сфере овладения универсальными учебными познавательными действиями: использовать вопросы как исследовательский инструмент познания; применять различные методы, инструменты и запросы при поиске и отборе информации или данных из источников с учетом предложенной учебной задачи и заданных критериев; выбирать, анализировать, систематизировать и интерпретировать информацию различных видов и форм представления; находить сходные аргументы (подтверждающие или опровергающие одну и ту же идею, версию) в различных информационных источниках; самостоятельно выбирать оптимальную форму представления информации; оценивать надежность информации по критериям, предложенным педагогическим работником или сформулированным самостоятельно; эффективно систематизировать информацию.

В сфере овладения универсальными учебными коммуникативными действиями: воспринимать и формулировать суждения, выражать эмоции в соответствии с целями и условиями общения; выражать свою точку зрения в устных и письменных текстах; понимать намерения других, проявлять уважительное отношение к собеседнику и в корректной форме формулировать свои возражения; в ходе диалога и (или) дискуссии задавать вопросы по существу обсуждаемой темы и высказывать идеи, нацеленные на решение задачи и

поддержание благожелательности общения; сопоставлять свои суждения с суждениями других участников диалога, обнаруживать различие и сходство позиций; понимать и использовать преимущества командной и индивидуальной работы при решении конкретной проблемы, обосновывать необходимость применения групповых форм взаимодействия при решении поставленной задачи; принимать цель совместной деятельности, коллективно строить действия по ее достижению: распределять роли, договариваться, обсуждать процесс и результат совместной работы; уметь обобщать мнения нескольких людей, проявлять готовность руководить, выполнять поручения, подчиняться; планировать организацию совместной работы, определять свою роль (с учетом предпочтений и возможностей всех участников взаимодействия), распределять задачи между членами команды, участвовать в групповых формах работы (обсуждения, обмен мнениями, "мозговые штурмы" и иные); выполнять свою часть работы, достигать качественного результата по своему направлению и координировать свои действия с другими членами команды; оценивать качество своего вклада в общий продукт по критериям, самостоятельно сформулированным участниками взаимодействия; сравнивать результаты с исходной задачей и вклад каждого члена команды в достижение результатов, разделять сферу ответственности.

В сфере овладения универсальными учебными регулятивными действиями: ориентироваться в различных подходах принятия решений (индивидуальное, принятие решения в группе, принятие решений группой); делать выбор и брать ответственность за решение; владеть способами самоконтроля, самомотивации и рефлексии; объяснять причины достижения (недостижения) результатов деятельности, давать оценку приобретенному опыту, уметь находить позитивное в произошедшей ситуации; оценивать соответствие результата цели и условиям; выявлять и анализировать причины эмоций; ставить себя на место другого человека, понимать мотивы и намерения другого; регулировать способ выражения эмоций; осознанно относиться к другому человеку, его мнению; признавать свое право на ошибку и такое же право другого; принимать себя и других, не осуждая; открытость себе и другим; осознавать невозможность контролировать все вокруг.

Предметные результаты освоения программы внеурочной деятельности «Разговоры о важном» представлены с учетом специфики содержания предметных областей, к которым имеет отношение содержание курса внеурочной деятельности:

Русский язык: совершенствование различных видов устной и письменной речевой деятельности; формирование умений речевого взаимодействия: создание устных монологических высказываний на основе жизненных наблюдений, личных впечатлений, чтения учебно-научной, художественной и научно-популярной литературы; участие в диалоге разных видов: побуждение к действию, обмен мнениями, запрос информации, сообщение информации; овладение различными видами чтения (просмотровым, ознакомительным, изучающим, поисковым); формулирование вопросов по содержанию текста и ответов на них; подробная, сжатая и выборочная передача в устной и письменной форме содержания текста; выделение главной и второстепенной информации, явной и скрытой информации в тексте; извлечение информации из различных источников, ее осмысление и оперирование ею.

Литература: понимание духовно-нравственной и культурной ценности литературы и ее роли в формировании гражданственности и патриотизма, укреплении единства многонационального народа Российской Федерации; понимание специфики литературы как вида искусства, принципиальных отличий художественного текста от текста научного, делового, публицистического; овладение умениями воспринимать, анализировать, интерпретировать и оценивать прочитанное, понимать художественную картину мира, отраженную в литературных произведениях, с учетом неоднозначности заложенных в них художественных смыслов; овладение умением пересказывать прочитанное произведение, используя подробный, сжатый, выборочный, творческий пересказ, отвечать на вопросы по прочитанному произведению и формулировать вопросы к тексту; развитие умения участвовать в диалоге о прочитанном произведении, в дискуссии на литературные темы, соотносить собственную позицию с позицией автора и мнениями участников дискуссии; давать аргументированную оценку прочитанному.

Иностранный язык: умение сравнивать, находить сходства и отличия в культуре и традициях народов России и других стран.

Информатика: освоение и соблюдение требований безопасной эксплуатации технических средств информационно-коммуникационных технологий; умение соблюдать сетевой этикет, базовые нормы информационной этики и права при работе с приложениями на любых устройствах и в сети Интернет, выбирать безопасные стратегии поведения в сети.

История: соотносить события истории разных стран и народов с историческими периодами, событиями региональной и мировой истории, события истории родного края и истории России; определять современников исторических событий, явлений, процессов; умение выявлять особенности развития культуры, быта и нравов народов в различные исторические эпохи; умение рассказывать об исторических событиях, явлениях, процессах истории родного края, истории России и мировой истории и их участниках, демонстрируя понимание исторических явлений, процессов и знание необходимых фактов, дат, исторических понятий; умение выявлять существенные черты и характерные признаки исторических событий, явлений, процессов; умение устанавливать причинно-следственные, пространственные, временные связи исторических событий, явлений, процессов изучаемого периода, их взаимосвязь (при наличии) с важнейшими событиями XX - начала XXI вв.; умение определять и аргументировать собственную или предложенную точку зрения с опорой на фактический материал, в том числе используя источники разных типов; приобретение опыта взаимодействия с людьми другой культуры, национальной и религиозной принадлежности на основе национальных ценностей современного российского общества: гуманистических и демократических ценностей, идей мира и взаимопонимания между народами, людьми разных культур; уважения к историческому наследию народов России.

Обществознание: освоение и применение системы знаний: о социальных свойствах человека, особенностях его взаимодействия с другими людьми, важности семьи как базового социального института; о характерных чертах общества; о содержании и значении социальных норм, регулирующих

общественные отношения; о процессах и явлениях в экономической, социальной, духовной и политической сферах жизни общества; об основах конституционного строя и организации государственной власти в Российской Федерации, правовом статусе гражданина Российской Федерации (в том числе несовершеннолетнего); о системе образования в Российской Федерации; об основах государственной бюджетной и денежно-кредитной, социальной политики, политики в сфере культуры и образования, противодействии коррупции в Российской Федерации, обеспечении безопасности личности, общества и государства, в том числе от терроризма и экстремизма; умение характеризовать традиционные российские духовно-нравственные ценности (в том числе защита человеческой жизни, прав и свобод человека, семья, созидательный труд, служение Отечеству, нормы морали и нравственности, гуманизм, милосердие, справедливость, взаимопомощь, коллективизм, историческое единство народов России, преемственность истории нашей Родины); умение сравнивать (в том числе устанавливать основания для сравнения) деятельность людей, социальные объекты, явления, процессы в различных сферах общественной жизни, их элементы и основные функции; умение устанавливать и объяснять взаимосвязи социальных объектов, явлений, процессов в различных сферах общественной жизни, их элементов и основных функций, включая взаимодействия общества и природы, человека и общества, сфер общественной жизни, гражданина и государства; связи политических потрясений и социально-экономических кризисов в государстве; умение использовать полученные знания для объяснения (устного и письменного) сущности, взаимосвязей явлений, процессов социальной действительности; умение с опорой на обществоведческие знания, факты общественной жизни и личный социальный опыт определять и аргументировать с точки зрения социальных ценностей и норм свое отношение к явлениям, процессам социальной действительности; умение анализировать, обобщать, систематизировать, конкретизировать и критически оценивать социальную информацию, соотносить ее с собственными знаниями о моральном и правовом регулировании поведения человека, личным социальным опытом; умение оценивать собственные поступки и поведение других людей с точки зрения их соответствия моральным, правовым и иным видам социальных

норм, экономической рациональности; осознание неприемлемости всех форм антиобщественного поведения; осознание ценности культуры и традиций народов России.

География: освоение и применение системы знаний о размещении и основных свойствах географических объектов, понимание роли географии в формировании качества жизни человека и окружающей его среды на планете Земля, в решении современных практических задач своего населенного пункта, Российской Федерации, мирового сообщества, в том числе задачи устойчивого развития; умение устанавливать взаимосвязи между изученными природными, социальными и экономическими явлениями и процессами, реально наблюдаемыми географическими явлениями и процессами; умение оценивать характер взаимодействия деятельности человека и компонентов природы в разных географических условиях с точки зрения концепции устойчивого развития.

Тематическое планирование 5–7, 8–9 классы (1 час в неделю)

Темы	Основное содержание	Деятельность школьников
<p style="text-align: center;">День знаний</p>	<p>Знакомство с проектами Российского общества «Знание».</p> <p>Возможности, которые предоставляют проекты общества «Знание» для обучающихся различных возрастов.</p>	<p>Участие во вступительной беседе. Просмотр ролика о необходимости знаний для жизненного успеха.</p> <p>Участие в мотивационной беседе о чертах характера, которые присущи людям с активной жизненной позицией, о мечтах и о том, как можно их достигнуть.</p>
<p style="text-align: center;">Там, где Россия</p>	<p>Родина — не только место рождения. История, культура, научные достижения: чем мы можем гордиться?</p>	<p>Участие во вступительной беседе о России. Просмотр ролика о России.</p> <p>Интерактивная викторина.</p> <p>Чем полезны фенологические наблюдения. Их роль в жизни человека.</p>
<p style="text-align: center;">Зоя. К 100-летию со дня рождения Зои Космодемьянской</p>	<p>Зоя Космодемьянская – её подвиг бессмертен, её имя стало символом мужества и стойкости, а жизнь служит примером беззаветной преданности Отечеству, истинной любви к своей Родине.</p>	<p>Участие во вступительной беседе. Просмотр видеоролика о жизни и подвиге Зои.</p> <p>Участие в беседе о том, как воспитываются черты личности героя.</p> <p>Подвиг Зои был подвигом ради жизни будущих поколений. В защиту всего, что любила эта молодая девушка. Просмотр интерактивной карты, беседа о сохранении памятников героям.</p>

Темы	Основное содержание	Деятельность школьников
Избирательная система России (30 лет ЦИК)	<p>Право избирать и быть избранным гарантировано Конституцией Российской Федерации каждому гражданину нашей страны.</p> <p>Жизнь, свобода, права и благополучие граждан является одной из главных ценностей, а проявление гражданской позиции, желание участвовать в развитии своего города, региона, страны – достойно уважения.</p>	<p>Участие во вступительной беседе. Просмотр видеоролика об истории Центральной избирательной комиссии.</p> <p>Обсуждение ситуаций, возникающих в связи с голосованием и выборами.</p> <p>Выполнение интерактивного задания «Избирательная система в России».</p>
День учителя (советники по воспитанию)	<p>Ценность профессии учителя. Советник по воспитанию – проводник в мир возможностей, которые создало государство для каждого ребенка в стране, наставник и «старший товарищ», помогающий как объединить школьный коллектив в дружную команду, так и выстроить личную траекторию развития каждому ребенку.</p>	<p>Просмотр видеоролика.</p> <p>Участие в командной работе: каким должен быть современный Учитель? (создание кластера).</p> <p>Участие в дискуссии на одну из предложенных тем: «Если бы я был учителем, какими качествами обладал..., как относился бы к ученикам..., как готовился к занятиям..., какие вспомогательные средства использовал для проведения уроков?»; «Чем может помочь советник по воспитанию?»</p>

Темы	Основное содержание	Деятельность школьников
<p>О взаимоотношениях в коллективе (Всемирный день психического здоровья, профилактика буллинга)</p>	<p>В условиях информационных перегрузок, разнообразия быстро решаемых задач, экономической нестабильности, стрессы стали неотъемлемой составляющей жизни человека. Они приводят к депрессивному состоянию, которое, в свою очередь, может привести к проблемам физического здоровья, конфликтам с близкими, неуверенности, озлобленности. Знания о том, как наладить отношения в коллективе, сохранить свое психическое здоровье, как смотреть на мир позитивно, как не стать жертвой «травли», и самому не опуститься до «травли» других, необходимы всем.</p>	<p>Мотивационная беседа о взаимосвязи физического и психического здоровья. Игра «Верю - не верю» о стереотипах в отношении здоровья и здорового образа жизни. Просмотр отрывков из мультфильмов и фильмов, обсуждение их. Беседа о буллинге, его причинах и вреде, который он причиняет человеку. Мастер-класс «Магия игры», в ходе которого школьники участвуют в игровых упражнениях, помогающих снять стресс и психологическое напряжение, выплеснуть негативные эмоции. Мозговой штурм «Мои правила благополучия», в ходе которого школьники составляют список лайфхаков класса о том, как подростку справляться со стрессами, излишним давлением взрослых. Итоговая рефлексивная беседа, в ходе которой школьники обсуждают характеристики идеального коллектива, в котором им было бы комфортно находиться. .</p>
<p>По ту сторону экрана. 115 лет кино в России</p>	<p>Развитие отечественного кино отражает не только основные вехи развития страны, но и моделирует образ ее будущего. Кино, наряду с литературой и театром, позволяет человеку увидеть себя, как в «зеркале», соотнести свои поступки с поступками героев, анализировать и рефлексировать, приобретать новые знания, знакомиться с миром профессий, с творчеством талантливых людей, с историей и культурой страны.</p>	<p>Мотивационная беседа о любимых мультфильмах и кинофильмах, жанрах кино. Просмотр видеоролика об истории российского игрового кино. Обсуждение ролика. Беседа о будущем кинематографа в цифровую эпоху. Интерактивная игра, в ходе которой школьники называют мультфильм или фильм по его отрывку. Игра «Ты - актер», где дети пробуют себя в роли актеров немого кино. Итоговая беседа о возможности создания собственного фильма о классе, сделанного руками школьников.</p>

Темы	Основное содержание	Деятельность школьников
День спецназа	<p>Подразделения специального назначения (спецназ) в России имеют особую значимость, они олицетворяют служение Отечеству, мужество и силу духа, беспримерное самопожертвование, готовность мгновенно прийти на помощь Родине. Военнослужащие спецназа обладают особыми профессиональными, физическими и моральными качествами, являются достойным примером настоящего мужчины.</p>	<p>Участие во вступительной беседе, просмотр видеоролика о видах подразделений специального назначения в России.</p> <p>Участие в обсуждении: «Качества личности бойца спецназа».</p> <p>Выполнение интерактивного задания «Что важнее для спецназовца – ум или сила?»</p>
День народного единства	<p>Смутное время в истории нашей страны. Самозванцы — одна из причин продолжавшейся Смуты. Ополчение во главе с князем Дмитрием Пожарским и земским старостой Кузьмой Мининым.</p> <p>Примеры единения народа не только в войне</p>	<p>Участие во вступительной беседе о появлении праздника День народного единства.</p> <p>Знакомство с исторической справкой о событиях Смутного времени.</p> <p>Работа в группах: если бы вы жили в Смутное время, в чем вы бы увидели причины появления народных ополчений? Обмен мнениями.</p> <p>Дискуссия о том, что 4 ноября 1612 года воины народного ополчения продемонстрировали образец героизма и сплоченности всего народа вне зависимости от происхождения, вероисповедания и положения в обществе. Дискуссия о том, когда еще люди чувствуют, что им надо объединяться?</p>

Темы	Основное содержание	Деятельность школьников
<p>Россия: взгляд в будущее.</p> <p>Технологический суверенитет / цифровая экономика / новые профессии</p>	<p>Технологический суверенитет решает задачи обеспечения безопасности, получения энергии, продовольственной независимости, транспортной связности. Логика развития экономики предполагает защиту и формирование высокотехнологичных отраслей с высокой долей интеллектуальных вложений. Развитие цифровой экономики предполагает выстраивание системы экономических, социальных и культурных отношений, основанных на использовании цифровых информационно-коммуникационных технологий. Появление новых профессий связано с цифровизацией экономики, движением к технологическому суверенитету.</p>	<p>Беседа о сущности понятий «суверенитет», «технологический суверенитет», «цифровая экономика».</p> <p>Просмотр видеоролика о цифровых технологиях, вошедших в современную жизнь многих россиян, в экономику, образование и культуру страны. Дискуссия, в ходе которой школьники высказывают свои мнения о возможностях и рисках, которые появляются в связи с проникновением искусственного интеллекта во многие сферы не только экономики, но и культуры, образования, спорта.</p> <p>Игра-викторина «Язык не для всех», в ходе которой школьники знакомятся с новыми понятиями в области цифровых технологий и с профессиями будущего.</p> <p>Интерактивное путешествие по городу профессий будущего, в ходе которого школьники знакомятся с двенадцатью направлениями профессиональной деятельности, которые охватывают 50 перспективных профессий.</p> <p>Рефлексивная беседа, в ходе которой педагог просит школьников завершить некоторые из предложений, например: «Самое большое открытие, которое я сделал на этом занятии – это ...»; «Все говорят, что без цифры сегодняшняя жизнь просто невозможна, я с этим утверждением ...»; «Если у меня спросят, готов ли я учиться всю свою жизнь, то я отвечу ...»</p>
<p>О взаимоотношениях в семье (День матери)</p>	<p>Мама — важный человек в жизни каждого. Материнская любовь — простая и безоговорочная.</p> <p>Легко ли быть мамой?</p>	<p>Участие в игре «Незаконченное предложение», во время которой каждый школьник продолжает предложение «Первое, что приходит в голову, когда я слышу слово «мама» ...»</p> <p>Участие в групповом обсуждении случаев недопонимания мам и детей.</p> <p>Поиск причин этого в процессе групповой работы.</p> <p>Участие в беседе о том, что делает наших мам счастливыми</p>

Темы	Основное содержание	Деятельность школьников
Что такое Родина? (региональный и местный компонент)	Что для каждого человека означает слово «Родина»? Это родители, семья, дом, друзья, родной город, регион, вся наша страна и народ. Чувство любви к своей Родине человек несет в себе всю жизнь, это его опора и поддержка. Родина – это не просто территория, это, прежде всего то, что мы любим и готовы защищать.	<p>Участие в беседе о том, когда каждый из нас чувствовал гордость при виде государственных символов нашей страны. Какова региональная символика? Что означают элементы герба, флага?</p> <p>Знакомство с традициями народов, живущих на территории России.</p> <p>Участие в дискуссии о том, что объединяет людей разных национальностей в одной стране, что им в этом помогает?</p>
Мы вместе	История создания Красного Креста. Особенности волонтерской деятельности. Волонтерство в России	<p>Знакомство школьников с информацией о создании в Международного Комитета Красного Креста.</p> <p>Участие в обсуждении вопроса: действительно ли создание именно этой организации можно считать началом волонтерского движения?</p> <p>Работа в группах по составлению списка особенностей волонтерской деятельности.</p> <p>Обмен историями из жизни о волонтерской деятельности</p>
Главный закон страны	Значение Конституции для граждан страны. Знание прав и выполнение обязанностей. Ответственность — это осознанное поведение	<p>Участие во вступительной беседе о значении слова «конституция» и о жизни без конституции.</p> <p>Участие в обсуждении ситуаций, в которых было нарушение прав или невыполнение обязанностей.</p> <p>Участие в игре «Незаконченное предложение», во время которой каждый школьник продолжает предложение «Нужно знать Конституцию, потому что...»</p> <p>Участие в дискуссии об осознанном поведении и личной ответственности</p>

Темы	Основное содержание	Деятельность школьников
Герои нашего времени	Россия — страна с героическим прошлым. Современные герои — кто они? Россия начинается с меня?	Участие во вступительной беседе о непростой судьбе нашей страны, о войнах, которые выпали на долю народа и о героизме тех, кто вставал на ее защиту. Участие в дискуссии о том, есть ли место героизму сегодня? Обсуждение мнений школьников. Участие в игре «Качества современного героя»
Новогодние семейные традиции разных народов России	Новый год — праздник всей семьи. Новогодние семейные традиции. Новогодние приметы. Различные традиции встречи Нового года у разных народов России.	Игра «Вопрос из шляпы» (Все ли вы знаете о Новом годе?) Участие в дискуссии «Поделись новогодней традицией, которая объединяет народы нашей страны». Участие в беседе о том, что чаще всего мы мечтаем о материальных подарках, но есть ли что-то, что мы хотели бы изменить в себе в Новом году? Участие в разговоре о новогодних приметах, подарках.
От А до Я. 450 лет "Азбуке" Ивана Фёдорова	Способы передачи информации до появления письменности. Разница между азбукой и букварем. «Азбука», напечатанная Иваном Федоровым: «Ради скорого младенческого научения».	Беседа о разных способах передачи информации. Блиц-опрос «Интересные факты об Азбуке». Эвристическая беседа «Первая печатная «Азбука»: в чем особенности». Интерактивные задания, связанные с содержанием «Азбуки».
Налоговая грамотность	Современный человек должен обладать функциональной грамотностью, в том числе налоговой. Для чего собирают налоги? Что они обеспечивают для граждан? Выплата налогов – обязанность каждого гражданина Российской Федерации.	Беседа о том, что такое налоговая система. Блиц-опрос «Для чего государству необходим бюджет?». Беседа «Права и обязанности налогоплательщика». Интерактивное задание «Создай и распредели бюджет».

Темы	Основное содержание	Деятельность школьников
<p>Непокоренные. 80 лет со дня полного освобождения Ленинграда от фашистской блокады</p>	<p>Голод, морозы, бомбардировки — тяготы блокадного Ленинграда. Блокадный паек. Способы выживания ленинградцев. О провале планов немецких войск. О героизме советских воинов, освободивших город на Неве.</p>	<p>Участие в блиц-опросе «Что вы знаете о блокаде Ленинграда; каким образом город попал в кольцо; зачем Гитлер хотел захватить город; почему Ладожское озеро называют дорогой жизни; чем стало полное освобождение Ленинграда от фашистской блокады для всей страны, для хода Великой Отечественной войны?» Беседа о том, что помогало людям выстоять в осажденном городе. Работа в парах с дальнейшим обобщением: почему планам Гитлера не суждено было сбыться?</p>
<p>Союзники России</p>	<p>Кто такой союзник? Какие обязанности он на себя принимает, какими обладает правами? Что дает заключение союзного договора для государств? Союзники России – государства, которые разделяют и поддерживают наши общие традиционные ценности, уважают культуру, стремятся к укреплению союзных государств и поддерживают их.</p>	<p>Беседа о государствах-союзниках Российской Федерации. Блиц-опрос: «Какие традиционные ценности разделяют союзники?». Дискуссия: права и обязанности союзных государств. В чем заключается союзническая поддержка? Что Россия делает для союзников?</p>

Темы	Основное содержание	Деятельность школьников
<p>190 лет со дня рождения Д. Менделеева. День российской науки</p>	<p>Цивилизация без научных достижений. Научные и технические достижения в нашей стране. Вклад российских ученых в мировую науку. Д.И. Менделеев и роль его достижений для науки. Достижения науки в повседневной жизни. Плюсы и минусы научно-технического прогресса</p>	<p>Участие во вступительной беседе о том, какой была бы жизнь человека без научных достижений. Участие в беседе об основных научных и технических достижениях в нашей стране. Участие в интерактивном задании «Д.И. Менделеев: не только химия». Участие в блиц – опросе «Примеры использования достижений науки в повседневной жизни». Работа в группах с дальнейшим обобщением: «Плюсы и минусы научно-технического прогресса»</p>
<p>День первооткрывателя</p>	<p>Россия является не только самой большой страной в мире, которую за ее продолжительную историю шаг за шагом исследовали, изучали, открывали русские землепроходцы. Удивительные уголки нашей страны сегодня может открыть для себя любой школьник.</p>	<p>Мотивационная беседа о первооткрывателях, открытиях и удивительных местах России. Мозговой штурм, в ходе которого школьники за 1 минуту должны назвать 15 российских городов; за вторую минуту - 15 российских рек; за третью – 15 названий деревьев, кустарников и цветов, которые растут в их регионе. Просмотр и обсуждение видеоролика Русского географического общества о русских землепроходцах. Игра «Своя игра», в которой разыгрываются вопросы об уникальных местах России и их первооткрывателях. Рефлексивная беседа со школьниками, в процессе которой они продолжают предложения, начало которых произносит педагог: «Я никогда не знал, что ...»; «Если бы я делал пост в социальных сетях по итогам нашего сегодняшнего разговора, то я назвал бы его ...»; «Каждый может стать первооткрывателем, потому что ...».</p>

Темы	Основное содержание	Деятельность школьников
<p>День защитника Отечества. 280 лет со дня рождения Федора Ушакова</p>	<p>День защитника Отечества: исторические традиции. Профессия военного: кто её выбирает сегодня. Смекалка в военном деле. 280-летие со дня рождения великого русского флотоводца, командующего Черноморским флотом (1790—1798); командующего русско-турецкой эскадрой в Средиземном море (1798—1800), адмирала (1799) Ф.Ф. Ушакова.</p>	<p>Участие в интеллектуальной разминке «Что вы знаете о Дне защитника Отечества».</p> <p>Участие в дискуссии о причинах выбора профессии военного.</p> <p>Участие в работе в парах: знакомство с примерами военных действий, в которых выручала смекалка.</p> <p>История и современность: уроки адмирала Ушакова.</p> <p>Участие в беседе о том, как жители России выражают свою благодарность защитникам Отечества</p>
<p>Как найти свое место в обществе</p>	<p>Что нужно для того, чтобы найти друзей и самому быть хорошим другом? Примеры настоящей дружбы. Что нужно для того, чтобы создать хорошую семью и самому быть хорошим семьянином. Поддержка семьи в России. Что нужно, чтобы найти свое призвание и стать настоящим профессионалом. Поддержка профессионального самоопределения школьников в России.</p>	<p>Проблематизирующая беседа о трех слагаемых успешной самореализации человека в обществе: дружбе, семье и профессии.</p> <p>Выступление федерального спикера (о примерах и способах самореализации человека в различных сферах общественной жизни).</p> <p>Рефлексивная беседа «Мое будущее», в ходе которой школьники обсуждают вопросы о том, как найти хороших друзей, как найти спутника/спутницу жизни, чем руководствоваться в выборе профессии.</p> <p>Групповая работа «Что я возьму с собой во взрослую жизнь?», в ходе которой школьники в каждой группе из набора карточек выбирают 5 и аргументируют всему классу свой выбор. В набор могут входить, например, карточки «умение готовить», «умение дружить», «умение учиться», «знать языки», «умение шутить» и т.д.</p>

Темы	Основное содержание	Деятельность школьников
<p>Всемирный фестиваль молодежи</p>	<p>Всемирный фестиваль молодежи – 2024. Сириус – федеральная площадка фестиваля. Исторические факты появления всемирного фестиваля молодежи и студентов. Фестивали, которые проходили в нашей стране.</p>	<p>Групповая работа по созданию кластера «Всемирный фестиваль молодежи».</p> <p>Историческая справка об истории возникновения Всемирного фестиваля молодежи.</p> <p>Беседа «Эмблемы и символы фестивалей».</p> <p>Дискуссия «Всемирный фестиваль молодежи – 2024 в подробностях».</p>
<p>«Первым делом самолеты». О гражданской авиации</p>	<p>Легендарная история развития российской гражданской авиации. Героизм конструкторов, инженеров и летчиков-испытателей первых российских самолетов. Мировые рекорды российских летчиков.</p> <p>Современное авиационное строение. Профессии, связанные с авиацией.</p>	<p>Проблематизирующая беседа «Почему человек всегда хотел подняться в небо?», в ходе которой обсуждаются события, связанные с первыми попытками человека «обрести крылья».</p> <p>Видеоролик об истории российской авиации, от первого полета в 1913 году на первом в мире четырехмоторном самолете «Русский витязь» до современных авиалайнеров "Суперджет", МС-21, Ил-114-300, Ту-214, Ил-96, "Байкал".</p> <p>Интерактивная игра «33 ступеньки в небо», в ходе которой школьники знакомятся с легендарными российскими пилотами, испытателями, конструкторами.</p> <p>Мастер-класс «Тренажер летчика», в ходе которого школьники выполняют некоторые упражнения и задания (например, «Компас», «Часы» и др.) которые предлагают современным пилотам при профотборе.</p> <p>Рефлексивная беседа «Я могу стать кем захочу, или уже нет?», в ходе которой подростки рассуждают об ограничениях, которые накладывает профессия пилота, о том, как может реализоваться мечта о небе, даже если нельзя стать летчиком.</p>

Темы	Основное содержание	Деятельность школьников
Крым. Путь домой	Красивейший полуостров с богатой историей. История Крымского полуострова. Значение Крыма. Достопримечательности Крыма	<p>Участие в беседе о географическом положении Крыма с использованием карты.</p> <p>Самостоятельная работа по изучению информации по истории Крыма. Работа в группах с обобщением: что с древних времен привлекало разные народы в Крымском полуострове?</p> <p>Обмен мнениями: что бы вы рекомендовали посетить в Крыму</p>
Россия - здоровая держава	Здоровый образ жизни – приоритетное направление в большинстве государств мира. Основные составляющие здоровья. Современные проекты, связанные со здоровьем.	<p>Дискуссия «Основные правила здорового образа жизни».</p> <p>Групповая работа: составление памятки о ЗОЖ.</p> <p>Дискуссия «Следуешь моде – вредишь здоровью» (о тату, пирсинге, энергетиках и т.д.).</p>
Цирк! Цирк! Цирк! (К Международному дню цирка)	Цирк как фантазийное и сказочное искусство. Цирк в России, История цирка, цирковые династии России. Знаменитые на весь мир российские силачи, дрессировщики, акробаты, клоуны, фокусники. Цирковые профессии.	<p>Просмотр видеоролика об истории цирка в России, начиная с первого стационарного цирка, построенного в Петербурге в 1877 году.</p> <p>Беседа о современном цирке, причинах его популярности у детей и взрослых, о видах циркового искусства (клоунаде, акробатике, эквилибристике, гимнастике, жонглировании, эксцентрике, иллюзионизме, пантомиме, дрессировке животных).</p> <p>Мастер-класс «Фокус здесь и сейчас», в ходе которого школьники разучивают несколько простых фокусов.</p> <p>Видео-викторина «Клоун», в ходе которой школьники знакомятся великими российскими клоунами (Юрий Никулин, Олег Попов, Юрий Куклачев, Вячеслав Полунин).</p> <p>Рефлексивная беседа о том, как важно уметь поддерживать оптимизм в себе и в окружающих.</p>

Темы	Основное содержание	Деятельность школьников
<p>«Я вижу Землю! Это так красиво».</p>	<p>Главные события в истории покорения космоса. Отечественные космонавты-рекордсмены.</p> <p>Подготовка к полёту — многолетний процесс.</p> <p>Художественный фильм «Вызов» - героизм персонажей и реальных людей.</p>	<p>Участие во вступительной беседе об основных исторических событиях в космонавтике. Самостоятельная работа в группах: найти в интернете информацию о космонавте и сделать сообщение для одноклассников (Герман Титов, Валентина Терешкова, Алексей Леонов, Светлана Савицкая, Валерий Поляков, Елена Кондакова, Сергей Крикалев, Геннадий Падалка, Анатолий Соловьев).</p> <p>Участие в беседе о трудном процессе подготовки к полёту. Обсуждение фильма «Вызов» - в чем заключался героизм главных действующих лиц и актрисы и режиссера фильма.</p>
<p>215-летие со дня рождения Н. В. Гоголя</p>	<p>Николай Гоголь – признанный классик русской литературы, автор знаменитых «Мертвых душ», «Ревизора», «Вечеров на хуторе близ Диканьки». Сюжеты, герои, ситуации из произведений Николая Гоголя актуальны по сей день.</p>	<p>Проблематизирующая беседа «Классик есть классик», в ходе которой школьники обсуждают, какие сюжеты, герои, ситуации из произведений Гоголя можно было назвать современными.</p> <p>Игра «Закончи фразу, ставшую крылатой», в ходе которой школьники продолжают знаменитые фразы из произведений Н. Гоголя.</p> <p>Интерактивная игра, в ходе которой школьники по отрывкам из телеспектаклей, кинофильмов, иллюстраций, созданных по произведениям Николая Гоголя, называют произведение и его главных героев.</p> <p>Дискуссия, в ходе которой школьники обсуждают фразу И.А. Гончарова «Он, смеша и смеясь, невидимо плакал...».</p>
<p>Экологичное потребление</p>	<p>Экологичное потребление — способ позаботиться о сохранности планеты. Экологические проблемы как следствия безответственного поведения человека.</p> <p>Соблюдать эко-правила — не так сложно</p>	<p>Участие во вступительной беседе об экологическом потреблении. Обсуждение экологических проблем, существующих в России, и роли людей в их появлении, поиски решений.</p> <p>Работа в группах по составлению общего списка эко-правил, которые легко может соблюдать каждый</p>


Темы	Основное содержание	Деятельность школьников
Труд крут	История Праздника труда. Труд — это право или обязанность человека? Работа мечты. Жизненно важные навыки	Вступительная беседа об истории Праздника труда. Участие в дискуссии: «Труд — это право или обязанность человека?» Мозговой штурм — обсуждение критериев работы мечты. Блиц-опрос «Владеете ли вы элементарными трудовыми навыками?»
Урок памяти	История появления праздника День Победы. Поисковое движение России. Могила Неизвестного Солдата. Семейные традиции празднования Дня Победы. Бессмертный полк	Участие во вступительной беседе об истории появления праздника День Победы. Участие в беседе о том, что заставляет тысячи человек заниматься поиском и захоронением останков погибших защитников Отечества? Обмен мнениями: есть ли в вашей семье традиция отмечать День Победы? Участвует ли семья в шествиях Бессмертного полка?
Будь готов! Ко дню детских общественных организаций	19 мая 1922 года — день рождения пионерской организации. Цель её создания и деятельность. Распад пионерской организации. Причины, по которым дети объединяются	Участие во вступительной беседе о пионерской организации. Участие в дискуссии о том, какое должно быть детское общественное объединение, чтобы вам захотелось в него вступить. Участие в мозговом штурме по выдвижению причин, по которым дети объединяются. Участие в беседе о том, какие бывают детские общественные объединения
Русский язык. Великий и могучий. 225 со дня рождения А. С. Пушкина	Неизвестный Пушкин. Творчество Пушкина объединяет поколения. Вклад А. С. Пушкина в формирование современного литературного русского языка.	Брейн-ринг «Узнай произведение по иллюстрации». Историческая справка «Малоизвестные факты из жизни А. С. Пушкина». Эвристическая беседа «Мы говорим на языке Пушкина». Интерактивные задания на знание русского языка.

Муниципальное бюджетное общеобразовательное учреждение
«Средняя общеобразовательная школа №57 г. Брянска»


<<РАССМОТРЕНО>>

<<СОГЛАСОВАНО>>

<<УТВЕРЖДЕНО>>

 Руководитель МО
Антоненкова Н.В./

зам. директора по УВР

 Котова Т.А./

от « 1 » 09 2023 г.

Протокол №1
от «31» 08 2023 г.



Директор
МБОУ СОШ № 57

 Ткаченко Т.Н./

Приказ №162
от «1» 09 2023 г.

Рабочая программа
внеурочной деятельности по курсу
«Краеведение»
(«Граждановедение Брянская область»
«География Брянского края»
«Заповедная Брянщина»
«История Брянского края»)

Брянск 2023 год

Пояснительная записка.

Данная рабочая программа составлена в соответствии с:

- Основными положениями федерального государственного образовательного стандарта основного общего образования
- Программой воспитания МБОУ СОШ №57 г. Брянска
- учебным планом МБОУ СОШ №57
- Положением № 02-10 о разработке и утверждении рабочих программ учебных предметов, курсов, дисциплин (модулей) муниципального бюджетного общеобразовательного учреждения «Средняя общеобразовательная школа №57» г. Брянска;

Учебно-методический комплекс:

1. Соколов Я. В. Граждановедение. Книга для учащихся 5 классов школ Брянской области.- Москва: НИЦ «Гражданин», 2013.
2. Методическое пособие по граждановедению. Н.А.Кузьмин, Я.В. Соколов.- Москва: Дрофа, 1999.
3. Рабочая тетрадь по граждановедению. А.Б.Драхлер, Москва: Дрофа, 1999.
4. Всеобщая декларация прав человека. В.В. Антонов, Москва: Дрофа, 2001.
5. Граждановедение. Я.В.Соколов, Прутченков А.С., Москва: Дрофа, 1999

Планируемые результаты освоения учебного курса

Личностные, метапредметные, предметные результаты освоения предмета

Личностные универсальные учебные действия

У обучающегося будут сформированы:

- внутренняя позиция школьника на уровне положительного отношения к занятиям по курсу, к школе;
- интерес к предметно-исследовательской деятельности, предложенной в учебнике и учебных пособиях;
- ориентация на понимание предложений и оценок учителей и товарищей;
- понимание причин успеха в учебе;
- оценка одноклассников на основе заданных критериев успешности учебной деятельности;
- понимание нравственного содержания поступков окружающих людей;
- этические чувства (стыда, вины, совести) на основе анализа поступков одноклассников и собственных поступков;
- представление о своей гражданской идентичности в форме осознания «Я» как гражданина России;
- представление о своей этнической принадлежности.

Обучающийся получит возможность для формирования:

- интереса к познанию окружающего мира;
- ориентации на анализ соответствия результатов требованиям конкретной учебной задачи;
- самооценки на основе заданных критериев успешности учебной деятельности;
- чувства сопричастности и гордости за свою Родину и народ;
- ориентации в поведении на принятые моральные нормы;
- понимания чувств одноклассников, учителей;
- представления о красоте природы России и родного края на основе знакомства с окружающим миром.

Регулятивные универсальные учебные действия

Обучающийся научится:

- принимать и сохранять учебную задачу;
- учитывать выделенные учителем ориентиры действия в учебном материале;
- принимать установленные правила в планировании и контроле способа решения;
- самостоятельно находить несколько вариантов решения учебной задачи, представленной на наглядно-образном уровне;
- осуществлять пошаговый контроль по результату под руководством учителя; – вносить необходимые коррективы в действия на основе принятых правил;
- адекватно воспринимать оценку своей работы учителями, товарищами, другими лицами;
- принимать роль в учебном сотрудничестве;
- выполнять учебные действия в устной, письменной речи и во внутреннем плане.

Обучающийся получит возможность научиться:

- контролировать и оценивать свои действия при работе с наглядно-образным (рисунками, картой), словесно-образным и словесно-логическим материалом при сотрудничестве с учителем, одноклассниками;
- в сотрудничестве с учителем, классом находить несколько вариантов решения учебной задачи;
- на основе результатов решения практических задач делать теоретические выводы о свойствах изучаемых природных объектов в сотрудничестве с учителем и одноклассниками;
- самостоятельно адекватно оценивать правильность выполнения действия и вносить необходимые коррективы в исполнение в конце действия с наглядно-образным материалом.

Познавательные универсальные учебные действия

Обучающийся научится:

- пользоваться знаками, символами, таблицами, диаграммами, моделями, схемами, приведенными в учебной литературе;
- строить сообщения в устной форме;

- находить в тексте ответ на заданный вопрос;
- ориентироваться на возможное разнообразие способов решения учебной задачи;
- анализировать изучаемые объекты с выделением существенных и несущественных признаков;
- смысловому восприятию познавательного текста;
- анализировать объекты с выделением существенных и несущественных признаков (в коллективной организации деятельности);
- осуществлять синтез как составление целого из частей;
- проводить сравнение, сериацию и классификацию изученных объектов по самостоятельно выделенным основаниям (критериям) при указании количества групп;
- устанавливать причинно-следственные связи в изучаемом круге явлений;
- обобщать (выделять класс объектов как по заданному признаку, так и самостоятельно);
- подводить анализируемые объекты (явления) под понятия разного уровня обобщения (природа – сделанное человеком; природа живая – неживая; группы растений, группы животных);
- проводить аналогии между изучаемым материалом и собственным опытом.

Обучающийся получит возможность научиться:

- осуществлять поиск нужного иллюстративного материала в дополнительных источниках литературы или медиаресурсах, рекомендуемых учителем;
- строить небольшие сообщения в устной и письменной форме;
- выделять информацию из сообщений разных видов (в т.ч. текстов) в соответствии с учебной задачей;
- осуществлять запись (фиксацию) указанной учителем информации об окружающем мире;
- проводить сравнение, сериацию и классификацию изученных объектов по самостоятельно выделенным основаниям (критериям) при указании и без указания количества групп;
- понимать структуру построения рассуждения как связи простых суждений об объекте (явлении);
- обобщать (самостоятельно выделять класс объектов).

Коммуникативные универсальные учебные действия

Обучающийся научится:

- выбирать адекватные речевые средства в диалоге с учителем, одноклассниками;
- воспринимать другое мнение и позицию;
- формулировать собственное мнение и позицию;
- уметь договариваться, приходить к общему решению (во фронтальной деятельности под руководством учителя);
- строить понятные для партнера высказывания;

– задавать вопросы, адекватные данной ситуации, позволяющие оценить ее в процессе общения.

Обучающийся получит возможность научиться:

- строить монологическое высказывание;
- ориентироваться на позицию партнера в общении и взаимодействии;
- учитывать другое мнение и позицию;
- умению договариваться, приходиться к общему решению (при работе в группе, в паре);
- контролировать действия партнера: оценивать качество, последовательность действий, выполняемых партнером, производить сравнение данных операций с тем, как бы их выполнил «я сам»;
- адекватно использовать средства устной речи для решения различных коммуникативных задач;
- навыкам взаимоконтроля.

Предметные результаты

В результате изучения культуры Брянского края ученик должен:

знать особенности культуры Брянщины и выдающихся деятелей Брянской области;

знать важнейшие достижения культуры Брянского края;

владеть навыками устной и письменной речи, вести диалог, грамотно строить монологическую речь, формулировать вопрос, сжато давать ответ;

уметь давать описание исторических событий и памятников культуры на основе текста и иллюстративного материала учебника, фрагментов исторических источников в связной монологической форме;

использовать приобретенные знания при написании творческих работ, сообщений, докладов, рефератов, рецензий;

уметь дать на основе конкретного материала научные объяснения сущности фактов и связей между ними;

объяснять свое отношение к наиболее значительным достижениям культуры.

Самоопределение.

Ученик научится:

- готовности и способности к саморазвитию;
- внутренней позиции школьника на основе положительного отношения к школе;
- принятию образа «хорошего ученика»;
- самостоятельности и личной ответственности за свои поступки, установке на здоровый образ жизни;
- экологической культуре: ценностному отношению к природному миру, готовности следовать нормам природоохранного, нерасточительного, здоровьесберегающего поведения.
- гражданской идентичности в форме осознания «Я» как гражданина России, чувству сопричастности и гордости за свою Родину, народ и историю;

Ученик получит возможность научиться:

- осознанию ответственности человека за общее благополучие;
- осознанию своей этнической принадлежности;
- гуманистическому сознанию;
- социальной компетентности как готовности к решению моральных дилем, устойчивому следованию в поведении социальным нормам;
- начальным навыкам адаптации в динамично изменяющемся мире.

Смыслообразование.

Ученик научится:

- мотивации любой деятельности (социальной, учебно-познавательной и внешней);
- самооценке на основе критериев успешности этой деятельности.

Ученик получит возможность научиться:

- целостному, социально-ориентированному взгляду на мир в единстве и разнообразии природы, народов, культур и религий;
- эмпатии, как пониманию чувств других людей и сопереживанию им.

Нравственно-этическая ориентация.

Ученик научится:

- уважительному отношению к иному мнению, истории и культуре других народов;
- навыкам сотрудничества в разных ситуациях, умению не создавать конфликты и находить выходы из спорных ситуаций;
- эстетическим потребностям, ценностям и чувствам.

Ученик получит возможность научиться:

- этическим чувствам, прежде всего доброжелательности и эмоционально-нравственной отзывчивости;
- гуманистическим и демократическим ценностям многонационального российского общества

Содержание учебного предмета

- 1.
2. Введение.
3. Знакомство с предметом «Граждановедение. Брянская область».
4. Раздел 1. Мы и наш край.

5. Место Брянской области на карте России, значение её природных богатств и ресурсов для развития края и страны.
6. Символы Брянска и Брянской области.

7. Раздел 2. Ваше общее образование
8. Знакомство с Законом РФ «Об образовании». Ступени образования.
9. Для чего люди учатся?
10. Твоя будущая профессия. Профессии нужные родному городу.

11. Раздел 3. Твой отчий дом
12. Психологический климат в семье. Ты в своей семье.
13. Что от нас ожидают родители.
14. Тренинг для детей и родителей «Когда все вместе»

15. Раздел 4. Наша власть
16. Что такое власть и чему она служит. Как устроена наша власть. Руководители нашего государства и региона.
17. Школьные законы и порядки.

18. Раздел 5. Наши достоинства и недостатки
19. Твоя воспитанность.
20. Твоя культура.
21. Твой характер.

ТЕМАТИЧЕСКОЕ ПЛАНИРОВАНИЕ, в том числе с учетом рабочей программы воспитания

Тематическое планирование по граждановедению для 5-го класса составлено с учетом рабочей программы воспитания МБОУ СОШ № 57 г. Брянска. Воспитательный потенциал данного учебного предмета обеспечивает реализацию следующих целевых приоритетов воспитания обучающихся образовательной организации, создающих благоприятные условия для:

- 1) становления собственной жизненной позиции подростка, его собственных ценностных ориентаций;
- 2) утверждения себя как личности в системе отношений, свойственных взрослому миру;

- 3) развития социально значимых отношений школьников, и, прежде всего, ценностных отношений:
- а) к семье как главной опоре в жизни человека и источнику его счастья;
 - б) к труду как основному способу достижения жизненного благополучия человека, залогом его успешного профессионального самоопределения и ощущения уверенности в завтрашнем дне;
 - в) к своему отечеству, своей малой и большой Родине, как месту, в котором человек вырос и познал первые радости и неудачи, которая завещана ему предками и которую нужно оберегать;
 - г) к природе как источнику жизни на Земле, основе самого ее существования, нуждающейся в защите и постоянном внимании со стороны человека;
 - д) к миру как главному принципу человеческого общежития, условию крепкой дружбы, налаживания отношений с коллегами по работе в будущем и создания благоприятного микроклимата в своей собственной семье;
 - е) к знаниям как интеллектуальному ресурсу, обеспечивающему будущее человека, как результату кропотливого, но увлекательного учебного труда;
 - ж) к культуре как духовному богатству общества и важному условию ощущения человеком полноты проживаемой жизни, которое дают ему чтение, музыка, искусство, театр, творческое самовыражение;
 - з) к здоровью как залогом долгой и активной жизни человека, его хорошего настроения и оптимистичного взгляда на мир;
 - и) к окружающим людям как безусловной и абсолютной ценности, как равноправным социальным партнерам, с которыми необходимо выстраивать доброжелательные и взаимно поддерживающие отношения, дающие человеку радость общения и позволяющие избегать чувства одиночества;
 - к) к самим себе как хозяевам своей судьбы, самоопределяющимся и самореализующимся личностям, отвечающим за свое собственное будущее.

№ урок а	Тема, название урока	Количество часов	Материалы учебника	Дата по плану	Дата по факту
Раздел 1. Мы и наш край (6 часов)					
1.	Брянщина лучший уголок России.	1	Стр.4-6		
2.	Практическое занятие	1	Стр.10		
3.	Интерактивное путешествие «Мой любимый уголок города(посёлка)»	1	творческое задание		
4.	Наши символы	1	П.2		

5.	Конкурс семейной геральдики	1	Творческое задание		
6.	Моя визитная карточка	1	Творческое задание		
Раздел 2. Ваше общее образование (8 часов)					
7.	Твоя основная школа	1	П.3		
8.	Наша школьная реформа-практическое занятие	1	практикум		
9.	Для чего люди учатся	1	П.4		
10.	Образование в моей семье-практическое занятие	1	практикум		
11.	Твоя будущая профессия	1	Творческая работа в группах		
12.	Практическая работа «Социальный опрос: какая профессия наиболее престижная для жителей нашего района»	1	Практическая работа в группах		
13.	Путешествие в мир профессий	1	презентации		
14.	Проект «подготовка к моей будущей профессии»	1	Работа в группах		
Раздел 3. Твой отчий дом (6 часов)					
15.	Ты в своей семье	1	П.6		
16.	Психологический практикум «список претензий и способы их преодоления»	1	Работа в группах		
17.	Общественные слушания «Повышение культурного уровня	1	Текст учебника, доп. литература		

	жителей моего города»				
18.	Что от нас ожидают родители	1	П.7		
19.	Проект «Мой неожиданный подарок родителям»	1	Творческая работа		
20.	Общественные слушания «Решения социальных проблем семьи»	1	Текст учебника, доп.литература		
21.	Что такое власть и чему она служит	1	П.8		
22.	Практическая работа «Изучение устава школы и наше дополнение в устав»	1	работа с доп.источникам и		
23.	Диспут «О власти и властителях»	1	Творческая работа		
24.	Как устроена наша власть	1	П.9		
25.	Моя губернаторская программа	1	Творческая работа		
26.	Общественные слушания «Как улучшить власть»	1	Текст учебника, доп.литература		
Раздел 5. Наши достоинства и недостатки (6 часов)					
27.	Твоя воспитанность	1.	П.10		
28.	Психологический практикум «Уровень твоей воспитанности. Моя Программа самовоспитания»	1.	Работа в группах		
29.	Общественные слушания «Повышение культурного уровня жителей моего города»	1	Текст учебника, доп.литература		

30.	Твоя культура	1	П.11		
31.	Интерактивное путешествие «Брянщина знакомая и незнакомая»	1	презентации		
32.	Культурные традиции моей семьи	1	Творческая работа		
33.	Психологический практикум «Твой характер. Что я могу изменить в своём характере».	1	Творческая работа		
34-35	Итоговое повторение	2	Обобщение и систематизация знаний по курсу.		

Пояснительная записка

Рабочая программа учебного предмета "География Брянской области" для 6 класса составлена в соответствии с:

- основными положениями федерального государственного образовательного стандарта основного общего образования

- положением №02-10 о разработке и утверждении рабочих программ учебных предметов, курсов, дисциплин (модулей) муниципального бюджетного общеобразовательного учреждения «Средняя общеобразовательная школа №57» г. Брянска;

- программой созданной на основе рекомендаций по преподаванию предметов регионального (регионально-национального) компонента «Брянский край», предложенного кафедрой гуманитарного образования БИПКРО, по учебнику «География Брянской области 7 класс» Л. М. Ахромеев, И. В. Шарапаев, Брянск, «Курсив», 2017.

- письмом Департамента образования и науки Брянской области от 05.04.221 № 1888-04-О «О примерном учебном плане 1-11 классов общеобразовательных организаций Брянской области на 2021-2022 учебный год».

- в том числе с учетом рабочей программы воспитания МБОУ СОШ №57 Фокинского района г. Брянска.

Программа рассчитана на 34 часа при 1 часе в неделю.

Рабочая программа ориентирована на использование учебно-методического комплекса:

1. **Учебник:** География Брянского края учебное пособие для учащихся 6 кл под ред Л.М.Ахромеева., И.В.Шарапаева. Брянск. «Курсив» 2017г

2. **Атлас** География 7 класс. М.: Дрофа 2021 г.

3. **Контурные карты.** География 7 класс. М.: Дрофа 2021 г.

4. **Комплект цифровых образовательных ресурсов** (далее ЦОР), помещенный в Единую коллекцию ЦОР (<http://school->

1. ПЛАНИРУЕМЫЕ РЕЗУЛЬТАТЫ ОСВОЕНИЯ УЧЕБНОГО ПРЕДМЕТА.

Личностные результаты:

- ответственное отношение к учению, готовность и способность к саморазвитию и самообразованию на основе мотивации к обучению и познанию, осознанный выбор и построение дальнейшей индивидуальной траектории образования;
- готовность и способность вести диалог с другими людьми и достигать в нем взаимопонимания;
- коммуникативная компетентность в общении и сотрудничестве со сверстниками и взрослыми в процессе образовательной, общественно-полезной, учебно-исследовательской, творческой и других видов деятельности;
- патриотизм, любовь к своей малой родине - Брянской области, к своей стране - России;

- взаимодействие с людьми, работы в коллективе, умения ведение диалога и дискуссии, выработка общего решения;
- ориентирование в окружающем мире, выбор цели своих действий и поступков, принятия ответственных решений;
- умение использовать краеведческие знания для созидательной и практической деятельности.

Метапредметные результаты:

Учащийся должен уметь:

- ставить учебную задачу под руководством учителя;
- планировать свою деятельность под руководством учителя;
- работать в соответствии с поставленной учебной задачей;
- работать в соответствии с предложенным планом;
- участвовать в совместной деятельности;
- сравнивать полученные результаты с ожидаемыми;
- оценивать работу одноклассников;
- выделять главное, существенные признаки понятий;
- определять критерии для сравнения фактов, явлений, событий, объектов;
- сравнивать объекты, факты, явления, события по заданным критериям;
- высказывать суждения, подтверждая их фактами;
- классифицировать информацию по заданным признакам;
- искать и отбирать информацию в учебных и справочных пособиях, словарях;
- работать с текстом и нетекстовыми компонентами;
- создавать тексты разных типов (описательные, объяснительные);

- выступать перед аудиторией, придерживаясь определенного стиля при выступлении; вести дискуссию, диалог;

- использовать информационно-коммуникационные технологии на уровне общего пользования, включая поиск, построение и передачу информации, презентацию выполненных работ на основе умений безопасного использования средств сети Интернет;

Предметные результаты:

называть и (или) показывать:

- предмет изучения географического краеведения;

- основные средства и методы географической информации;

- административные единицы своей области;

- границы области;

- особенности географического положения, размеры территории, протяженность границ, крайние точки;

- границы часовых поясов;

- основные геологические эры, структуру земной коры в пределах области, сейсмически опасные территории области и за её пределами;

- климатообразующие факторы, особенности погоды в пределах области и своей местности;

- реки, озера, минеральные источники;

- типы почв, их главные свойства, примеры мелиорации земель в пределах области и своей местности;

- основные виды природных ресурсов и примеры их рационального и нерационального использования;

- важнейшие природно-хозяйственные объекты области и своей местности, в том числе центры: промышленные, транспортные, научно-информационные, торговые, культурно-исторические, учебно-профессиональные заведения и их специализацию;

- народы, религии;
- примеры рационального и нерационального размещения производства;
- экологически неблагополучные районы области;
- туристические маршруты, уникальные природные объекты, охраняемые природные территории области;

определять (измерять):

- географическое положение объектов;
- разницу поясного времени в приграничных областях;
- параметры природных и социально-экономических объектов и явлений по различным источникам информации;

описывать:

- географическое положение области, отдельных районов и географических объектов, его виды (экономико-географическое, геополитическое и т.д.);
- особенности быта и религий отдельных народов;

объяснять:

- роль краеведческих знаний в решении социально-экономических, экологических проблем области;
- влияние географического положения на особенности природы, хозяйства и жизни населения области;
- образование и размещение основных форм рельефа, закономерности размещения месторождений полезных ископаемых;
- влияние атмосферных фронтов, циклонов и антициклонов, формирующихся над территорией России на климат своей местности;
- влияние климата на жизнь, быт, хозяйственную деятельность человека; - особенности растительного и животного мира своей области;

- естественный прирост населения, темпы его роста и уровень урбанизации отдельных территорий области, направления миграций;

- структуру хозяйства, особенности размещения отдельных отраслей хозяйства, основную специализацию хозяйства и условия размещения предприятий.

оценивать и прогнозировать:

- природно-ресурсный потенциал области, своей местности;

- экологическую ситуацию в области и своей местности;

- изменение природных и социально-экономических объектов под воздействием природных и антропогенных факторов;

- изменения в численности населения;

- развитие и проблемы своего региона и своей местности.

1. СОДЕРЖАНИЕ УЧЕБНОГО ПРЕДМЕТА

Введение (3 часа).

Предмет изучения курса «География Брянской области».

Источники получения знаний о природе своей местности.

Методы изучения родного края. Формы и методы получения, обработки и передачи информации о своей местности.

Наблюдение как способ познания окружающего мира.

Экскурсия на местности. Организация и обучение приемам практической работы: наблюдение за погодой, высотой Солнца над горизонтом, сезонными изменениями состояния растительности и водоемов Брянской области.

Раздел 1. Особенности географического положения Брянской области. (4 часа)

Географическое положение Брянской области. Физико-географическое положение. Пограничные государства, географическое положение, административное деление, история образования.

Брянская область на карте России и мира. Особенности географического положения области на территории страны. Площадь Брянской области, ее сравнение с площадью других областей РФ и стран мира.

Градусная сетка на карте Брянской области. Протяженность территории области. Определение географических координат отдельных объектов на территории Брянской области. Определение направлений на физической карте Брянской области. Определение расстояний на карте области с использованием градусной сетки и масштаба карт.

Практикум « Составление описания расположения области на материке и на территории России». Работа с картами мира, Евразии, РФ и Брянской области.

Практикум «Обозначение на контурной карте географического положения Брянской области»

Обозначение на контурной карте ее административных границ, соседей, местоположения областного центра, своего населенного пункта по географическим координатам..

Раздел 2. Рельеф и минеральные ресурсы Брянской области. (6 часов)

Особенности геологического строения Брянской области.

Особенности геологического строения. История развития области. Строение земной коры, горные породы области. Геологические памятники природы Брянской области.

Полезные ископаемые. Типы полезных ископаемых области, крупные месторождения, использования на предприятиях области, описание горных пород.

Рельеф Брянской области. Особенности рельефа Брянской области и его изменение во времени. Формы рельефа, образованные поверхностными водами (овраги, балки, речные долины). Формы рельефа, образованные подземными водами (карст, оползни).

Рельеф и человек. Влияние человека на рельеф своей местности. Профессии, связанные с изучением литосферы.

Практикум «Описание рельефа своей местности по типовому плану».

Практикум « Нанесение на контурную карту области крупных форм рельефа и месторождений полезных ископаемых».

Раздел 3. Климат и погода Брянской области. (6 часов)

Климат Брянской области. Особенности климата. Тип климата, средние температуры и их распределение, количество осадков и их распределение по территории; особенности образования устойчивого снежного покрова и его разрушения; ветры.

Сезоны года. Метеорологические, астрономические, фенологические и календарные сроки сезонов. Характеристика каждого сезона.

Особенности погоды. Циклоны и антициклоны, их влияние на погоду; типы воздушных масс, типы погоды.

Человек и атмосфера. Взаимосвязь человека и атмосферы на примере территории Брянской области. Профессии, связанные с изучением климата.

Практикум « Измерение количественных характеристик элементов погоды с помощью приборов и инструментов».

Практикум «Наблюдение за облаками и облачностью», зарисовки (или фото) облаков, построение диаграмм облачности и осадков (по материалам календаря погоды).

Раздел 4. Внутренние воды Брянской области. (6 часов)

Реки Брянской области. Обеспеченность области водными ресурсами, густота речной сети, распределение рек по бассейнам, типы питания и режимы рек, ледоход, крупные реки и их характеристика. Значение рек.

Озера и искусственные водоемы. Распределение озер по районам области, типы озер по происхождению и их характеристика. Виды искусственных водоемов, создание и использование.

Болота и подземные воды. Роль болот, их количество, распределение по территории, типы болот и их характеристика.

Обеспеченность подземными водами, виды подземных вод.

Влияние внутренних вод края на рельеф, климат и деятельность человека. Внутренние воды и рельеф. Внутренние воды и климат. Стихийные явления, связанные с водами родного края.

Человек и гидросфера. Гидрологические памятники природы Брянской области. Использование человеком водных объектов своей местности. Влияние человека и его хозяйственной деятельности на экологию поверхностных и подземных вод края. Профессии, связанные с изучением гидросферы.

Практикум «Описание реки Десна по типовому плану».

Раздел 5. Почвы, растительный и животный мир Брянской области. (7 часов)

Почвы Брянской области. Почва, почвенный горизонт, типы почв Брянской области и их характеристика, овражно-балочная сеть, использование и охрана почв.

Растительный мир Брянской области. Размещение растительности по территории. Лес и его типы, распространенные в области, значение лесов. Степи, расположение значение. Луга, значение и разнообразие. Болота и их растительность. Водные растения. Виды, занесенные в «Красную книгу».

Животный мир Брянской области. Разнообразие животного мира, беспозвоночные, позвоночные животные области. Основные представители животного мира Брянской области. Виды, занесенные в «Красную книгу».

Естественные и антропогенные ландшафты. Природные зоны области, рельеф, представители растительного и животного мира. Ополья, Моренные ландшафты, полесья. Антропогенные ландшафты, сельскохозяйственные ландшафты, лесохозяйственные, селитебные, водные антропогенные, линейно-дорожные ландшафты, промышленные и рекреационные ландшафты.

Охраняемые природные территории и объекты. Формы

охраняемых территории в области, государственный заповедник «Брянский лес», заказники и природные парки, памятники природы, значение охраняемых объектов.

Современная экологическая обстановка. Оценка экологической ситуации, направления охраны природы, загрязнение воздуха и его источники, загрязнение рек, проблемы переработки и захоронения отходов, истощение лесов, пути решения экологических проблем.

Человек и биосфера. Биологические памятники природы края. Профессии, связанные с изучением биосферы края и ее охраной.

Раздел 6. Население Брянской области. (3 часа)

Население Брянской области. Численность населения городов, плотность, национальный состав, административное деление.

Города Брянской области. Типы населенных пунктов области. Древнейшие города.

Обобщение курса. Экскурсия в краеведческий музей.

ТЕМАТИЧЕСКОЕ ПЛАНИРОВАНИЕ,

в том числе с учетом рабочей программы воспитания

Тематическое планирование по географии Брянской области для 6-го класса составлено с учетом рабочей программы воспитания МБОУ СОШ № 57 г. Брянска. Воспитательный потенциал обеспечивает реализацию следующих целевых приоритетов воспитания обучающихся образовательной организации, создающих благоприятные условия для:

- 1) становления собственной жизненной позиции подростка, его собственных ценностных ориентаций;
- 2) утверждения себя как личности в системе отношений, свойственных взрослому миру;

- 3) развития социально значимых отношений школьников, и, прежде всего, ценностных отношений:
- а) к семье как главной опоре в жизни человека и источнику его счастья;
 - б) к труду как основному способу достижения жизненного благополучия человека, залогом его успешного профессионального самоопределения и ощущения уверенности в завтрашнем дне;
 - в) к своему отечеству, своей малой и большой Родине, как месту, в котором человек вырос и познал первые радости и неудачи, которая завещана ему предками и которую нужно оберегать;
 - г) к природе как источнику жизни на Земле, основе самого ее существования, нуждающейся в защите и постоянном внимании со стороны человека;
 - д) к миру как главному принципу человеческого общежития, условию крепкой дружбы, налаживания отношений с коллегами по работе в будущем и создания благоприятного микроклимата в своей собственной семье;
 - е) к знаниям как интеллектуальному ресурсу, обеспечивающему будущее человека, как результату кропотливого, но увлекательного учебного труда;
 - ж) к культуре как духовному богатству общества и важному условию ощущения человеком полноты проживаемой жизни, которое дают ему чтение, музыка, искусство, театр, творческое самовыражение;
 - з) к здоровью как залогом долгой и активной жизни человека, его хорошего настроения и оптимистичного взгляда на мир;
 - и) к окружающим людям как безусловной и абсолютной ценности, как равноправным социальным партнерам, с которыми необходимо выстраивать доброжелательные и взаимно поддерживающие отношения, дающие человеку радость общения и позволяющие избегать чувства одиночества.

№ п/п	Тема	Д П
	Введение	
1	Что изучает география брянского края.	
2	Источники и методы познания родного края.	
3	Экскурсия на местности. Организация и обучение приемам практической работы: наблюдение за погодой, высотой Солнца над горизонтом, сезонными изменениями состояния растительности и водоемов Брянской области.	
	Раздел 1. Особенности географического положения Брянской области.	
4	Географическое положение Брянской области.	
5	Градусная сетка на карте Брянской области.	
6	Практикум « Составление описания расположения	

	области на материке и на территории России».	
7	Практикум «Обозначение на контурной карте географического положения Брянской области»	
	Раздел 2. Рельеф и минеральные ресурсы Брянской области	
8	Особенности геологического строения Брянской области.	
9	Полезные ископаемые.	
10	Рельеф Брянской области.	
11	Практикум «Нанесение на контурную карту области крупных форм рельефа и месторождений полезных ископаемых».	
12	Практикум «Описание рельефа своей местности по типовому плану».	
13	Рельеф и человек.	
	Раздел 3. Климат и погода Брянской области.	
14	Климат Брянской области.	
15	Сезоны года.	
16	Особенности погоды.	
17	Практикум «Измерение количественных характеристик элементов погоды с помощью приборов и инструментов».	

18	Практикум «Наблюдение за облаками и облачностью», зарисовки (или фото) облаков, построение диаграмм облачности и осадков (по материалам календаря погоды).	
19	Человек и атмосфера.	
	Раздел 4. Внутренние воды Брянской области.	
20	Реки Брянской области.	
21	Практикум «Описание реки Десна по типовому плану».	
22	Озера и искусственные водоемы.	
23	Болота и подземные воды.	
24	Влияние внутренних вод края на рельеф, климат и деятельность человека.	
25	Человек и гидросфера. Гидрологические памятники природы Брянской области.	
	Раздел 5. Почвы, растительный и животный мир Брянской области.	
26	Почвы Брянской области.	
27	Растительный мир Брянской области.	
28	Животный мир Брянской области.	
29	Естественные и антропогенные ландшафты.	

30	Охраняемые природные территории и объекты.	
31	Современная экологическая обстановка.	
32	Человек и биосфера.	
	Раздел 6. Население Брянской области.	
33	Население Брянской области.	
34	Города Брянской области.	

Пояснительная записка

Рабочая программа учебного предмета "Заповедная Брянщина" для 7 класса составлена в соответствии с:

- основными положениями федерального государственного образовательного стандарта основного общего образования
- положением №02-10 о разработке и утверждении рабочих программ учебных предметов, курсов, дисциплин (модулей) муниципального бюджетного общеобразовательного учреждения «Средняя общеобразовательная школа №57» г. Брянска;
- программой созданной на основе рекомендаций по преподаванию предметов регионального (регионально-национального) компонента «Брянский край», предложенного кафедрой гуманитарного образования БИПКРО, по учебнику «География Брянской области 7 класс» Л. М. Ахромеев, И. В. Шарапаев, Брянск, «Курсив», 2017.
- письмом Департамента образования и науки Брянской области от 05.04.221 № 1888-04-О «О примерном учебном плане 1-11 классов общеобразовательных организаций Брянской области на 2021-2022 учебный год».

- в том числе с учетом рабочей программы воспитания МБОУ СОШ №57 Фокинского района г. Брянска.

Программа рассчитана на 34 часа при 1 часе в неделю.

Рабочая программа ориентирована на использование учебно-методического комплекса:

1. **Учебник:** География Брянского края учебное пособие для учащихся 6 кл под ред Л.М.Ахромеева., И.В.Шарапаева. Брянск. «Курсив» 2017г

2. **Атлас** География 7 класс. М.: Дрофа 2021 г.

3. **Контурные карты.** География 7 класс. М.: Дрофа 2021 г.

4. **Комплект цифровых образовательных ресурсов** (далее ЦОР), помещенный в Единую коллекцию ЦОР (<http://school-collection.edu.ru/>)

2. ПЛАНИРУЕМЫЕ РЕЗУЛЬТАТЫ ОСВОЕНИЯ УЧЕБНОГО ПРЕДМЕТА.

Личностные результаты:

- ответственное отношение к учению, готовность и способность к саморазвитию и самообразованию на основе мотивации к обучению и познанию, осознанный выбор и построение дальнейшей индивидуальной траектории образования;

- готовность и способность вести диалог с другими людьми и достигать в нем взаимопонимания;

- коммуникативная компетентность в общении и сотрудничестве со сверстниками и взрослыми в процессе образовательной, общественно-полезной, учебно-исследовательской, творческой и других видов деятельности;

- патриотизм, любовь к своей малой родине - Брянской области, к своей стране - России;

- взаимодействие с людьми, работы в коллективе, умения ведение диалога и дискуссии, выработка общего решения;

- ориентирование в окружающем мире, выбор цели своих

действий и поступков, принятия ответственных решений;

- умение использовать краеведческие знания для созидательной и практической деятельности.

Метапредметные результаты:

Учащийся должен уметь:

-ставить учебную задачу под руководством учителя;

-планировать свою деятельность под руководством учителя;

-работать в соответствии с поставленной учебной задачей;

-работать в соответствии с предложенным планом;

-участвовать в совместной деятельности;

-сравнивать полученные результаты с ожидаемыми;

-оценивать работу одноклассников;

-выделять главное, существенные признаки понятий;

-определять критерии для сравнения фактов, явлений, событий, объектов;

-сравнивать объекты, факты, явления, события по заданным критериям;

-высказывать суждения, подтверждая их фактами;

-классифицировать информацию по заданным признакам;

-искать и отбирать информацию в учебных и справочных пособиях, словарях;

-работать с текстом и нетекстовыми компонентами;

-создавать тексты разных типов (описательные, объяснительные);

- выступать перед аудиторией, придерживаясь определенного стиля при выступлении; вести дискуссию, диалог;

- использовать информационно-коммуникационные технологии

на уровне общего пользования, включая поиск, построение и передачу информации, презентацию выполненных работ на основе умений безопасного использования средств сети Интернет;

Предметные результаты:

называть и (или) показывать:

- предмет изучения географического краеведения;
- основные средства и методы географической информации;
- административные единицы своей области;
- границы области;
- особенности географического положения, размеры территории, протяженность границ, крайние точки;
- границы часовых поясов;
- основные геологические эры, структуру земной коры в пределах области, сейсмически опасные территории области и за её пределами;
- климатообразующие факторы, особенности погоды в пределах области и своей местности;
- реки, озера, минеральные источники;
- типы почв, их главные свойства, примеры мелиорации земель в пределах области и своей местности;
- основные виды природных ресурсов и примеры их рационального и нерационального использования;
- важнейшие природно-хозяйственные объекты области и своей местности, в том числе центры: промышленные, транспортные, научно-информационные, торговые, культурно-исторические, учебно-профессиональные заведения и их специализацию;
- народы, религии;
- примеры рационального и нерационального размещения

производства;

- экологически неблагополучные районы области;
- туристические маршруты, уникальные природные объекты, охраняемые природные территории области;

определять (измерять):

- географическое положение объектов;
- разницу поясного времени в приграничных областях;
- параметры природных и социально-экономических объектов и явлений по различным источникам информации;

описывать:

- географическое положение области, отдельных районов и географических объектов, его виды (экономико-географическое, геополитическое и т.д.);
- особенности быта и религий отдельных народов;

объяснять:

- роль краеведческих знаний в решении социально-экономических, экологических проблем области;
- влияние географического положения на особенности природы, хозяйства и жизни населения области;
- образование и размещение основных форм рельефа, закономерности размещения месторождений полезных ископаемых;
- влияние атмосферных фронтов, циклонов и антициклонов, формирующихся над территорией России на климат своей местности;
- влияние климата на жизнь, быт, хозяйственную деятельность человека; - особенности растительного и животного мира своей области;
- естественный прирост населения, темпы его роста и уровень урбанизации отдельных территорий области, направления миграций;

- структуру хозяйства, особенности размещения отдельных отраслей хозяйства, основную специализацию хозяйства и условия размещения предприятий.

оценивать и прогнозировать:

- природно-ресурсный потенциал области, своей местности;
- экологическую ситуацию в области и своей местности;
- изменение природных и социально-экономических объектов под воздействием природных и антропогенных факторов;
- изменения в численности населения;
- развитие и проблемы своего региона и своей местности.

СОДЕРЖАНИЕ ПРОГРАММЫ МОДУЛЯ «ЗАПОВЕДНАЯ БРЯНЩИНА» (35 часов) Введение. (1 час)

Что мы узнаем на уроках модуля «Заповедная Брянщина». Знакомство с программой и учебным пособием «Заповедная Брянщина», памяткой ученика. Лексическое значение слова «ЗАПОВЕДНЫЙ». Роль и ценность заповедных, особо охраняемых природных территорий, их значение. Влияние деятельности человека на природу. Понятия резерват, биоиндикатор, особо охраняемая природная территория. Конституция РФ о праве граждан на благоприятную окружающую среду, достоверную информацию о ее состоянии и об их обязанностях по сохранению природы и окружающей среды, бережному отношению к природным богатствам (статьи 42, 58). Памятные даты охраны природы и заповедного дела в мире и Российской Федерации: Всемирный день окружающей среды, Всемирный день охраны мест обитаний, Всемирный день океанов, Международный день охраны озонового слоя, Всемирный день защиты животных, День эколога, Всероссийский день заповедников и национальных парков. Природоохранные взгляды Н.И. Вавилова и других отечественных и зарубежных ученых, писателей и поэтов. Ведение дневников наблюдений за природными явлениями, обучение навыкам ведения дневника. Просмотр видеofilьма «Островки жизни».

Классификация Российских ООПТ. (1 час)

Система особо охраняемых природных территорий (ООПТ) в Российской Федерации. Основные категории указанных территорий с учетом особенностей охранного режима и значения. Государственные природные заповедники как природоохранные, научно-исследовательские и эколого-просветительские учреждения. Национальные и природные парки, их задачи. Дендрологические парки и ботанические сады. Лечебно-оздоровительные местности и курорты.

Государственные природные заказники - территории, имеющие особое значение для сохранения природных комплексов или отдельных видов. Профили ООПТ: комплексный (ландшафтный), биологический (ботанический и зоологический), палеонтологический, гидрологический, геологический. Памятники природы как уникальные, невозполнимые, ценные в экологическом, научном, культурном и эстетическом отношении природные комплексы, или объекты.

Заповедные объекты Брянщины.(2 часа)

Группы ресурсов природно-ресурсного потенциала Брянщины: земельные; минерально-сырьевые; водные; лесные ресурсы; флора и фауна. Роль ООПТ в сохранении разнообразия видов живых организмов и экосистем на территории Брянской области. Распределение ООПТ Брянской области по категориям. Существующие и проектируемые заповедные объекты Брянщины: государственные природные заказники и заповедник «Брянский лес», памятники природы, дендрологические и ботанические сады Основные принципы охраны природы. Общие представления об административной, уголовной, гражданско-правовой и иной ответственности за нарушение правового режима особо охраняемых природных территорий и возмещении вреда, причиненного природным объектам и комплексам в границах особо охраняемых природных территорий. Видовое разнообразие животных, растений и грибов как следствие разнообразия ландшафтно-географических зон Брянщины: участков таежных, смешанных и широколиственных лесов, участков лесостепного ландшафта и культурной степи.

Красные книги: история и современность. (1 час)

Международные усилия по сохранению биоразнообразия.

Международный союз охраны природы и (МСОП) - международная неправительственная организация при ЮНЕСКО. Красная книга Международного Союза Охраны Природы (первое издание – 1963 г, последнее (четвертое) издание – 1978-1980 гг.). Первая Красная книга СССР 1978 г., ее значение в охране редких видов, второе издание (1984 г.) и его особенности. Красные книги стран СНГ. Идея о неделимости живой природы и факты ухудшения состояния редких видов животных на пространствах бывшего СССР. Красные книги РСФСР: животные (1983, 1985 гг.), растения (1988 г.) и Российской Федерации: животные (2001) и растения и грибы (2008), как официальные документы, содержащие свод сведений о редких и исчезающих видах животных и растений, а также необходимых мерах по их охране и восстановлению.

Красные книги растений и животных Брянской области. (1 час)

Региональные Красные книги в России, их значение по составлению рекомендаций по мерам сохранения вида, по совершенствованию карт ареалов и как основы для национальной Красной книги. Первое издание Красной книги Брянской области 2004 года. Первый том. Животные. Второй том. Растения. Грибы. Комментарий к списку редких и находящихся под угрозой исчезновения животных, растений и грибов Брянской области. Категории статуса видов, внесенных в Красную книгу Брянской области. Закон Брянской области от 17.12.2002 N 96-3 «О Красной книге Брянской области».

Практическая работа: «Виды «краснокнижников» Брянской области, которые я знаю»: работа с Красными книгами области по наиболее известным или уязвимым видам организмов: иллюстрации, карта распространения, определение статуса и категории редкости, изучение кратких описаний, сведений о численности и необходимых мерах охраны.

Экологические проблемы и их влияние на ООПТ.(2 часа)

Исторические аспекты развития природоохранных территорий: переход от локального характера воздействия на природу к глобальному. Федеральный закон «Об особо охраняемых природных территориях», 1995 г. Основные проблемы в области организации и функционирования ООПТ: противодействие изъятию ценных природных территорий и з хозяйственной

эксплуатации; недостаточность финансирования и государственного контроля за соблюдением режимов ООПТ; нарушение закона, ведущее к усилению антропогенного давления на ООПТ; недостаточность научно-методической работы по различным вопросам, связанным с выделением и деятельностью ООПТ. Отношение к проблеме сохранения редких животных и растений как отражение государственной деятельности в области сохранения биоразнообразия. Роль ООПТ Брянщины в организации рациональной, научно-обоснованной хозяйственной деятельности по неистощительному использованию природных ресурсов и обеспечению устойчивости естественных для нашего региона ландшафтов (на примере 1-2 ООПТ, своего муниципального образования или наиболее известных учащимся).

Экологический познавательный туризм. (2 часа)

Понятие о рекреационных ресурсах и туризме, понятие «экологический познавательный туризм», влияние туризма на природу. Закон Российской Федерации «О туризме» об экологическом познавательном туризме. Экотуризм как ответственное путешествие в природные территории (в места с относительно нетронутой природой), активная форма рекреации, основанная на рациональном использовании природных благ, содействующая охране природы. Роль экологического познавательного туризма в предотвращении негативного воздействия на природу и изменении системы ценностей: созерцание природы, духовное обогащение от общения с ней, сопричастность к охране природного наследия и поддержке традиционной местной культуры. Основные принципы экотуризма: путешествия в природу с целью знакомства с живой природой, с местными обычаями и культурой; сведение к минимуму негативных последствий от вторжения в природную среду; содействие охране природы; экологическое образование и просвещение; участие местных жителей в туристической деятельности, вклад в устойчивое развитие посещаемых регионов. Зарубежный опыт развития экологического познавательного туризма. Становление экотуризма на Брянщине. География экотуризма на Брянщине сегодня и завтра. Связь экологического и этнического туризма на Брянщине как отражение ее геополитического расположения

на границе трех славянских государств: России, Беларуси и Украины. Особенности экотуризма Брянщины в связи с ее уникальным местонахождением на границе таежной и широколиственно-лесной зон (подтаежные еловошироколиственные леса на севере, большие массивы сосновых и сосново-дубовых лесов, по левобережью Десны, типичные южнорусские дубравы на крайнем юго-востоке, широколиственные леса с грабом, характерным для Центральной Европы - в западной части области). Вклад экологического туризма в формирование экологической культуры. Агротуризм на Брянщине – альтернативный путь развития сельских территорий. Экологические лагеря. Примеры маршрутов экологического познавательного туризма на Брянщине: микротуристский кластер «Вокруг Партизанского дуба» в Навлинском районе, Государственный природный биосферный заповедник «Брянский лес», Палеолитическая стоянка Хотылево и другие (включая территории ООПТ своего муниципального образования).

Биосферный резерват «Неруссо-Деснянское Полесье» (1 час)

Биосферные заповедники и биосферные резерваты. Функции биосферных резерватов. Всемирная сеть биосферных резерватов. Биосферный резерват «Неруссо-Деснянское Полесье» - новый тип охраняемых территорий. Краткая физико-географическая характеристика Неруссо-Деснянского полесья. Зонирование биосферного резервата «Неруссо-Деснянское Полесье». Заповедник «Брянский лес» как ядро биосферного резервата «Неруссо-Деснянское Полесье». Режим территории и значение биосферного полигона (заказника) «Скрипкинский». Буферная и переходная зоны биосферного резервата: состав и значение. Ландшафты Неруссо-Деснянского полесья: пойменный, террасный, мореннозандровый и предполесский, их флора и фауна. Анализ истории природопользования на территории Неруссо-Деснянского полесья. Заповедная река Нерусса.

Государственный природный заказник федерального значения «Клетнянский» (1 час)

История создания и становления ООПТ: от республиканского охотничьего комплексного заказника до государственного природного заказника федерального значения «Клетнянский».

Краткая физико-географическая характеристика заказника. Природные особенности и наличие редких видов животных и растений. Ценные природные сообщества и экосистемы с лесной, луговой и болотной растительностью. Коренная популяция бурого медведя, выхухоль и другие редкие виды заказника, включенные Красную книгу РФ и в Красную книгу Брянской области. Территория заказника как часть ключевой орнитологической территории России. Наблюдение явлениями и процессами в природных комплексах федерального заказника Клетнянский как новое направление научно-исследовательской работы.

История заповедного дела в России.(2 часа)

История создания первых заповедников. Образование заповедников в России. Движение по охране природы в России в 1905-1906 гг. Различные подходы к организации ООПТ: научный, прагматический, эстетический. Инициативы московского общества испытателей природы. Русское географическое общество, охрана и изучение природы России в начале 20 века. План В.П. Семенова-Тян-Шанского по созданию заповедников в России. Роль В.В. Докучаева в изучении заповедных территорий. Декрет «Об охране памятников природы, садов и парков» (1921 г.). Первые заповедники в России. Баргузинский заповедник – Первый заповедник на территории России (29 декабря 1916 г.). Формирование системы заповедников с начала 20 века по сегодняшнее время. Современные научные принципы организации заповедного дела в России. Игра «По заповедникам России».

Государственный природный биосферный заповедник «Брянский лес»: история создания и направления работы.(2 часа)

История создания заповедника «Брянский лес»: научное обоснование, полемика в прессе, постановление правительства РФ. Основные направления работы. Паспортизация особо охраняемых природных территорий Брянской области. Научная деятельность, темы, связанные с разработкой мер по сохранению редких и исчезающих видов растений и животных. Летопись природы – основной документ заповедного дела. Экологическое просвещение (отдел экологического просвещения) и природоохранная деятельность заповедника.

Отдел охраны заповедника «Брянский лес». Акции заповедника. «Марш парков» — международная акция по оказанию общественной поддержки особо охраняемым природным территориям. Международная акция- Всемирные Дни наблюдения птиц, Общероссийская эколого-культурная акция «Покормите птиц!». Проект «Остров медведей». Эколого-просветительская альманах «Заповедный край». Агитационные формы экологического просвещения. Мини-музей Даниила Андреева. Туризм на ООПТ. Экскурсии по заповеднику:, по экологической тропе, «Наш дом – Брянский лес», тематические: «Птицы Неруссо-Деснянского Полесья», «Эфемероиды Брянского леса», к зубрам - «Зверь из сказаний и легенд». Экологические маршруты (пешие, водные, автомобильные). Сайт заповедника, фото- и видео-галереи.

Грибы и растения Государственного природного биосферного заповедника «Брянский лес» (2 часа)

Съедобные, несъедобные и ядовитые грибы заповедника «Брянский лес». Редкие виды грибов, виды, внесенные в Красную книгу РФ (грифола зонтичная, грифола курчавая, звездовник сводчатый и трутовик лакированный) и в Красную книгу Брянской области (гиропорус каштановый, гирипорус синеющий, гриб-зонтик девичий, паутинник фиолетовый, мутинус собачий). Характеристика представителя по выбору учителя. Редкие лишайники заповедника (виды рода Пельтигера: горизонтальная, многопальчатая, полидактиловидная, рыжеватая, шероховатая, жилковатая, гипогимния трубчатая, цетрария заборная, пармелиопсис сомнительный, платизмация сизая, бриория переплетенная и бриория Надворника, гетеродермия прекрасная). Редкие мхи заповедника (некера перистая, герцогизелла торфянистая, буксбаумия безлистная, дикранум зеленый, стереодон бледноватый) заповедника. Видовое богатство флоры плаунов (плаун сплюснутый, плаун топяной), хвощей (хвощ большой, хвощ ветвистый, хвощ камышовый) и папоротников (гроздовник многораздельный, гроздовник полулунный, страусник обыкновенный, ужовник обыкновенный) заповедника. Голосеменные растения заповедника «Брянский лес» (можжевельник обыкновенный). Природоохранный статус представленных во флоре растений. Характеристика представителя по выбору учителя. Цветковые

растения территории заповедника «Брянский лес», внесенные в Красную книгу РФ, находящиеся под угрозой исчезновения (башмачок настоящий, пальчатокоренник балтийский).

Растения, территории заповедника «Брянский лес», внесенные в Красную книгу Брянской области, сокращающиеся в численности (ветреница лесная, кувшинка белая, лук медвежий, мирт болотный, росянка круглолистная, шпажник черепитчатый). Характеристика представителя по выбору учителя. Редкие виды растений, территории заповедника «Брянский лес», внесенные в Красную книгу Брянской области (астра ромашковая, барбарис обыкновенный, ветреница дубравная, волчегонник обыкновенный, гвоздика пышная, гнездовка обыкновенная, гудайера ползучая, девясил высокий, дремлик болотный, дрок германский, кувшинка чистобелая, лилия саранка, линнея северная, любка двулистная, пальчатокоренник мясокрасный, пальчатокоренник пятнистый). Характеристика представителя по выбору учителя. Видовое разнообразие организмов, как следствие сочетания элементов различных географических зон: таежных и широколиственных лесов, лесостепи.

Насекомые Государственного природного биосферного заповедника «Брянский лес»(1 час)

Сокращающиеся в численности жуки территории заповедника «Брянский лес» (жук-олень, пахучий красотел): их биологические особенности и природоохранный статус. Редкие виды жуков территории заповедника «Брянский лес» (обыкновенный отшельник, большой дубовый усач): их биологические особенности и природоохранный статус. Характеристика представителя по выбору учителя.

Сокращающиеся в численности перепончатокрылые территории заповедника «Брянский лес» (пчела-плотник): их биологические особенности и природоохранный статус. Редкие виды перепончатокрылых территории заповедника «Брянский лес» (шмели: моховой и Шренка): их биологические особенности и природоохранный статус. Характеристика представителя по выбору учителя. Сокращающиеся в численности бабочки территории заповедника «Брянский лес» (мнемозина, аполлон и махаон обыкновенные, лента орденская голубая): их биологические особенности и природоохранный статус. Редкие

виды бабочек территории заповедника «Брянский лес» (лента орденская малиновая, медведица госпожа, бражники - мертвая голова и прозерпина): их биологические особенности и природоохранный статус. Характеристика представителя по выбору учителя.

Рыбы, земноводные и пресмыкающиеся Государственного природного биосферного заповедника «Брянский лес» (1 час)

Рыбы, находящиеся под угрозой исчезновения (стерлядь, днепровский усач) и сокращающиеся в численности рыбы территории заповедника «Брянский лес» (русская быстрянка, подуст, язь, синец): их биологические особенности и природоохранный статус. Редкие виды рыб территории заповедника «Брянский лес» (чехонь): их биологические особенности и природоохранный статус. Характеристика представителя по выбору учителя. Обыкновенная квакша -

земноводное, находящееся под угрозой исчезновения: биологические особенности и природоохранный статус земноводного. Редкие виды земноводных территории заповедника «Брянский лес» (гребенчатый тритон, краснобрюхая жерлянка, обыкновенная чесночница, зеленая жаба): их биологические особенности и природоохранный статус. Характеристика представителя по выбору учителя. Обыкновенная медянка - пресмыкающееся, сокращающееся в численности на территории заповедника «Брянский лес»: биологические особенности и природоохранный статус земноводного. Редкие виды пресмыкающихся территории заповедника «Брянский лес» (веретеница ломкая): их биологические особенности и природоохранный статус. Характеристика представителя по выбору учителя.

Птицы Государственного природного биосферного заповедника «Брянский лес» (1 час)

Птицы заповедника «Брянский лес» внесенные в Красный список МСОП (2014): уязвимые (большой подорлик), исчезающие (балобан), находящиеся в состоянии, близком к угрожаемому (сизоворонка). Биологические особенности и природоохранный статус. Птицы заповедника, внесенные в Красную книгу России: сокращающиеся в численности (змеяед, большой подорлик, балобан, сапсан, филин, средний дятел);

редкие (черный аист, скопа, малый подорлик, беркут, орлан-белохвост, серый сорокопут). Биологические особенности и природоохранный статус. Характеристика представителя по выбору учителя. Птицы заповедника, внесенные в Красную книгу Брянской области: вероятно исчезнувшие (сапсан), находящиеся по угрозе исчезновения (скопа, беркут, орлан-белохвост, балобан, филин), сокращающиеся в численности (глухарь, серый журавль, сизоворонка, лесной жаворонок) Биологические особенности и природоохранный статус.

Характеристика представителя по выбору учителя. Редкие птицы заповедника, внесенные в Красную книгу Брянской области (большая белая цапля, черный аист, обыкновенный осоед, змеяяд, орел-карлик, большой подорлик, обыкновенная пустельга, пастушок, мохноногий сыч, домовый сыч, воробьиный сыч, длиннохвостая неясыть, зеленый дятел, средний дятел, серый сорокопут). Биологические особенности и природоохранный статус. Характеристика представителя по выбору учителя. Охраняемые виды птиц заповедника «Брянский лес», внесенные в Красную книгу Брянской области, неопределенные по статусу (малый подорлик, сплюшка). Биологические особенности и природоохранный статус.

Млекопитающие Государственного природного биосферного заповедника «Брянский лес» (1 час)

Охраняемые виды млекопитающих территории заповедника «Брянский лес», внесенные в Красную книгу России (выхухоль, европейский зубр, вечерница гигантская): их биологические особенности и природоохранный статус. Характеристика представителя по выбору учителя. Виды млекопитающих территории заповедника «Брянский лес», внесенные в Красную книгу Брянской области, находящиеся под угрозой исчезновения (бурый медведь, рысь, соня-полчок): их биологические особенности и природоохранный статус.

Характеристика представителя по выбору учителя. Виды млекопитающих территории заповедника «Брянский лес», внесенные в Красную книгу Брянской области, сокращающиеся в численности (прудовая ночница, барсук): их биологические особенности и природоохранный статус. Характеристика представителя по выбору учителя. Редкие виды млекопитающих территории заповедника «Брянский лес», внесенные в Красную

книгу Брянской области (ночница Наттерера, нетопырь-карлик, речная выдра, соня лесная): их биологические особенности и природоохранный статус. Характеристика представителя по выбору учителя. Вероятно исчезнувшие млекопитающие Брянской области – земляной заяц, крапчатый суслик и белка-летяга. **Государственные природные заказники регионального значения (1 час)**

Государственные природные заказники основной зоны биосферного резервата «Неруссо-Деснянское Полесье»: местонахождение, природно-ландшафтные особенности, цели создания, биологическое разнообразие и охраняемые виды. Заказник Скрипкинский - мало нарушенный природный лесоболотный комплекс, служащий для сохранения мест произрастания редких видов грибов, растений, и животных, внесенных в Красные книги России и Брянской области. Заказник Будимирская пойма - место сохранения мало нарушенных водно-болотных угодий поймы р. Десна, имеющих международное значение для гнездования и остановок на весеннем пролете разных групп птиц. Заказник Деснянско-Жеренский - место сохранения уникальных природных комплексов поймы и боровой террасы р. Десны, комплекса озер карстового происхождения (Большой и Малый Жерен), мест обитания охраняемых видов, внесенных в Красные книги РФ и Брянской области, а также ООПТ, имеющая историко-культурное значение (археологические стоянки разных эпох и партизанская землянка бригады им. Чапаева). Заказник Партизанские топи - место сохранения заболоченного лесного водораздела, места истока малых рек, впадающих в рр. Ветьма и Болва, мест обитания охраняемых видов, внесенных в Красные книги РФ и Брянской области, а также для поддержания биологического разнообразия и воспроизводства ценных видов охотничьих животных в северной части брянского лесного массива и сохранения в неизменном состоянии мест партизанского движения во время Великой Отечественной войны. Заказник Клинцовский - место сохранения биологического разнообразия и воспроизводство ценных видов охотничьих животных на северо-западе области, мест охраны видов, внесенных в Красную книгу Брянской области, сохранения участков среднего течения р. Унеча и нижнего

течения р. Ельня; некрупных верховых и низовых болот. Характеристика наиболее значимых ООПТ.

ООПТ буферной зоны в составе биосферного резервата «Неруссо-Деснянское Полесье» (1 час)

ООПТ буферной зоны в составе биосферного резервата «Неруссо-Деснянское Полесье»: местонахождение, природно-ландшафтные особенности, цели создания, биологическое разнообразие и охраняемые виды. Памятник природы областного значения «Княжна» - место сохранения уникального природного комплекса: долины малой реки, с выходами напорных родников и редкими сообществами ключевых болот. Памятник природы областного значения «Колодезь» - место сохранения уникального пойменного комплекса: участка пойменных дубрав рек Нерусса и Колодезь, мест обитания охраняемых видов, внесенных в Красные книги РФ и Брянской области. Памятник природы областного значения «Горемля» - место сохранения уникальных березово-травяно-гипновых и кустарниково-травяно-гипновых низинных болот, с редкими видами растений и животных, внесенных в Красную книгу РФ и Брянской области.

Памятники природы областного значения (1 час)

«Будимля» - место сохранения уникального природного объекта: верховья малой реки с редкими растительными сообществами гипновых болот и выходами многочисленных родников, с редкими видами растений и животных, внесенных в Красную книгу РФ и Брянской области. Памятник природы областного значения «Максимовский» - место сохранения ценных дубовых и дубово-сосновых лесов, поддерживающих гидрологический режим р. Сев, с редкими видами растений и животных, внесенных в Красную книгу РФ и Брянской обл. Памятник природы областного значения «Озерки» - место сохранения уникального гидрологического объекта: болотного урочища озерного происхождения с реликтовыми растительными сообществами, редкими видами растений. Характеристика наиболее значимых ООПТ. Памятники природы областного значения и их профили. Состояние сети памятников природы Брянской области. Значение памятников природы для сохранения живой природы и культурно-исторического наследия. Профили памятников природы областного значения.

Паспорта особо охраняемых природных территорий регионального значения. Памятники природы и поддержание биоразнообразия в различных районах Брянской области. Памятники природы областного значения ботанического профиля (места произрастания редких растений - кварталы 39, 49, 107, дендрарий Красный Рог, Алтуховский бор). Памятники природы областного значения зоологического профиля (Верховье реки Калахва, Пойма реки Крапивна, Рассухские журавли). Памятники природы областного значения лесного профиля (Орловские дворики, Памятный лес, Грабовая роща) Памятники природы областного значения историко-природного профиля (Рессета, Клетнянский партизанский лес). Заказники областного значения биологического профиля (Злынковский, Карачевский, Чуровичский, Клинцовский, Рамасухский, Колпины, Будимирская пойма). Характеристика наиболее значимых ООПТ. ООПТ комплексного и гидрологического природоохранного значения. Памятники природы областного значения комплексного профиля (Роща Соловьи, Старинный парк в Ляличах, Хотылево, Трубчевский партизанский лес, Медвежьи печи, Родник Удельные Уты, Кукуевские глухариные тока, Симонова хатка, Марковские горы). Памятники природы областного значения гидрологического профиля (Озеро Солька, Озеро Святое, Бечино, Озеро Бездонное, Озеро Ореховое, Кожановское озеро, Галое болото, Колыханское болото, Петровское болото, Монахова криница). Характеристика наиболее значимых ООПТ. ООПТ ландшафтного и геологического природоохранного значения Памятники природы областного значения ландшафтного профиля (Овраги Верхний и Нижний Судки, Партизанский дуб, Добруньские склоны, Болото Рыжуха, Ревна, Никольская дача, Хинельский лес, Гагаринские дубы, Деснянские Жигули). Характеристика наиболее значимых ООПТ. Памятники природы областного значения геологического профиля (Дюнные в схолмления). Дендрологические и ботанические сады. Ботанический сад им. Б.В. Гроздова - место сохранения и приумножения уникальной коллекции видов и форм древесных, кустарниковых и травянистых растений; проведения научных, образовательных и экскурсионно-познавательных мероприятий. Дендрарий им. Б.В. Гроздова - место сохранения уникального дендрария,

заложенного профессором Б.В. Гроздовым; сохранения коллекции различных видов и форм декоративных, ценных, редких и экзотических древесных и кустарниковых растений. Дендрарий в честь 200-летия лесного Департамента России (1998 г.) - место сохранения дендрария, коллекции видов-интродуцентов и аборигенных растений. Памятник природы областного значения дендрарий «Тютюков Сад» - место сохранения уникального лесного дендрария и произрастания уникальных экзотов: сумаха (уксусное дерево), пихт, кленов, дуба красного, элеутерококка колючего, шелковицы белой, каштана посевного. Дендрарий «Красный Рог» - место сохранения уникального лесного дендрария с коллекцией различных видов и форм декоративных, ценных, редких и экзотических древесных и кустарниковых растений. Дендрарий им. И.Е. Васильева - место сохранения уникального дендрария, заложенного в 1971 году учащимися Комаричской школы-интернат под руководством заслуженного учителя РСФСР И.Е. Васильева; сохранения коллекции местной и экзотической древесно-кустарниковой растительности. Характеристика наиболее значимых ООПТ. Памятники природы областного значения своего района: местонахождение, природные особенности и значение. Памятники природы областного значения нашего района: Состояние сети памятников природы Брянской области в районе нахождения школы: местонахождение, природно-ландшафтные особенности, цели создания. Значение памятников природы нашего района для сохранения живой природы и культурно-исторического наследия. Заочное (виртуальное) путешествие в отдельно взятые ООПТ Памятники природы областного значения своего района: растения и грибы Памятники природы областного значения нашего района: Памятники природы Брянской области в районе нахождения школы: биологическое разнообразие и охраняемые виды растений и грибов. Характеристика представителя по выбору учителя. Заочное (виртуальное) путешествие в отдельно взятые ООПТ Памятники природы областного значения своего района: животный мир Памятники природы областного значения нашего района: Памятники природы Брянской области в районе нахождения школы: биологическое разнообразие и охраняемые виды животных. Характеристика представителя по

выбору учителя. Заочное (виртуальное) путешествие в отдельно взятые ООПТ Влияние человека на памятники природы областного значения своего района. Экологический туризм на ООПТ своего района. Рекреационные ресурсы и туризм на ООПТ своего района. Влияние туризма на природу, следование основным принципам экотуризма у нас в районе.

География экотуризма (1 час)

Негативные факторы влияния человека на памятники природы областного значения своего района. Природоохранные рекомендации по сохранению и поддержанию природоохранного статуса отдельных памятников природы областного значения своего района. Примеры маршрутов экологического туризма на территории нашего района. Заочное (виртуальное) путешествие в отдельно взятые ООПТ: (урочище « »).

Час занимательной ботаники (1 час)

Викторина. Самые, самые, самые... Растения – рекордсмены: Самое крохотное цветковое растение; Растение с самыми крупными цветками; Самое высокое дерево; Водное растение с самыми широкими листьями; Растение с самыми длинными листьями; Самый сладкий злак; Самые неприхотливые организмы, поселяющиеся на голых местах первыми; Самый быстрорастущий злак; Самый крупный орех; Самое толстое дерево). Яркие представители цветковых растений. Самый большой на свете цветок. Ряска - самое маленькое цветковое растение. Растения, поедающие насекомых. Растения - паразиты. Редкие растения мира. Растения - долгожители. «Двуличные» растения. Растения - бомбардиры. «Зеленые животные» - реальность или фантазия? Потомки вымерших деревьев. Конкурс. Книга рекордов природы. Как быстро растут растения. Сон растений. Обладают ли растения эмоциями? «Слышат» ли растения. Деревья «худеют» и «поправляются». «Волшебная» роса. «Поющие» и «рыдающие» растения. Биологические часы. Практическая работа «Гербаризация растений». Обсуждение результатов фенологических наблюдений за растениями.

Час занимательной зоологии (Путешествие в страну зоологию). (1 час)

Зоология в цифрах. Гиганты и пигмеи животного мира.

Продолжительность жизни. Как летают насекомые. Как насекомые различают цвета и ощущают запах и вкус. Чьи это следы? Пение птиц. Пение «краснокнижных» птиц. Гнёзда птиц. Гнёзда «краснокнижных» птиц. Полёт и перелёты птиц. Защитная окраска у птиц. Решение тематических кроссвордов, чайнвордов, филвордов, анограмм, криптограмм, сканокатов и головоломок. Обсуждение результатов фенологических наблюдений за растениями.

Час занимательного краеведения (1 час)

Решение тематических кроссвордов, чайнвордов, филвордов, анограмм, криптограмм, сканокатов и головоломок. Обсуждение результатов фенологических наблюдений за растениями.

Проектно-исследовательская деятельность при изучении биоразнообразия (1 час)

Отличие реферата от исследовательской работы учащихся. Формулировка темы исследовательской и проектной работы, доказательность ее актуальности (Все ли темы требуют исследования?). Составление индивидуального плана исследовательской и проектной работы. Цель, задачи и гипотеза исследования. Типичные ошибки при выборе темы, постановке цели и формулировании задач исследования. Выделение объекта и предмета, определение цели и задач ИиПР. Выбор и применение на практике методов исследовательской деятельности адекватных задачам исследования. Наблюдение за биологическими, экологическими и социальными явлениями. Проведение опытно-экспериментальной работы, измерений с помощью различных приборов, в соответствии с задачами, умение замечать и объяснять результаты. Описание результатов наблюдений, обсуждение полученных фактов. Оформление результатов исследования с помощью описания фактов, составления простых таблиц, графиков. Работа с различными источниками, в том числе с первоисточниками, грамотное их цитирование, оформление библиографических ссылок, составление библиографического списка по проблеме ИиПР. Формулирование выводов теоретических и экспериментальных результатов ИиПР. Оценка и самооценка полноты выполненной работы, соответствие выводов формулировке темы, ее цели и поставленным задачам. Рецензирование чужих работ.

Экологический практикум – «Я б в ученые пошел, пусть меня научат!» (1 час)

Можно ли научить человека быть ученым? Формирование у учащихся умений в области научных исследований. Отработка навыков выбора темы, в соответствии с актуальными экологическими проблемами своего района (региона). Отработка навыка постановки цели и формулировки задач исследования в соответствии с выбранной темой, а также навыкам подбора методики исследования в соответствии с его целью и задачами и планирования эксперимента в соответствии с выбранной методикой. Методика закладки полевого опыта. Отработка навыка работы с определителями, атласами – определителями, коллекциями и гербариями, дополнительной литературой, Красной книгой РФ и Брянской области, интернет – ресурсами. Построение индивидуальной образовательной траектории «Мой первый шаг в науку». Сотрудничество с различными организациями при написании работы. Практическая работа «Планирование проекта». Сбор и систематизация материалов (фактов, результатов), подбор иллюстраций.

Экологический практикум – оформляем результаты исследований (1 час)

Обработка результатов и объяснение их, умение делать выводы по полученным результатам исследования и по работе в целом. Формулируем пути решения выявленных экологических проблем. Доработка проекта с учетом замечаний и предложений. Подведение итогов, анализ выполненной работы. Практические работы: «Работа над введением научного исследования», «Работа над основной частью исследования», «Создание компьютерной презентации». Подготовка доклада по результатам исследования. Особенности публичной защиты проекта. Подготовка к публичной защите проекта. Как знаменитые люди готовились к выступлениям. Предпосылки успеха публичного выступления. Как сделать ясным смысл вашего выступления. Как заканчивать выступление.

Научно-практическая конференция учащихся «Заповеданная нам Брянщина» (1 час)

Экскурсия в краеведческий музей или экскурсия в заповедник «Брянский лес» (либо - выездной день заповедника в школе).

Экологический десант «После нас лучше, чем до нас!!» на родник (в урочище, рощу, парк и т.д.) или мини-экспедиция в ближайший район (малозатронутый или антропогенно нарушенный) с целью изучения или сбора материала для будущих экологических проектов.

Что мы узнали на уроках «Заповедной Брянщины»? (1 час)

Заповедная природа – всенародное достояние. Интерактивное путешествие по заповедным уголкам природы Брянщины: как мы более глубоко и подробно изучили природу Брянского края, его заповедные и особо охраняемые природные территории (ООПТ), их видовое разнообразие, познакомились с природными достопримечательностями своего района и Брянского края в целом. Дни, когда чествуются охраняемые территории и специалисты заповедного дела. Классификация Российских ООПТ. Красные книги растений и животных России и Брянской области. Экологические проблемы и их влияние на ООПТ. Экологический туризм. Биосферный резерват «Неруссо-Деснянское Полесье». Государственный природный биосферный заповедник «Брянский лес»: история возникновения и направления работы. Экологическое просвещение и природоохранная деятельность Государственного природного биосферного заповедника «Брянский лес». Туризм на ООПТ. Грибы, растения и животные Государственного природного биосферного заповедника «Брянский лес». Государственные природные заказники Брянской области. Памятники природы областного значения своего района. Дендрологические и ботанические сады. Экологический практикум по организации и оформлению результатов исследований. Часы занимательной ботаники, зоологии, в краеведения.

ТЕМАТИЧЕСКОЕ ПЛАНИРОВАНИЕ,

в том числе с учетом рабочей программы воспитания

Тематическое планирование по программе «Заповедная Брянщина» для 7-го класса составлено с учетом рабочей программы воспитания МБОУ СОШ № 57 г. Брянска. Воспитательный потенциал обеспечивает реализацию следующих целевых приоритетов воспитания обучающихся образовательной организации, создающих благоприятные условия для:

- 4) становления собственной жизненной позиции подростка, его собственных ценностных ориентаций;
- 5) утверждения себя как личности в системе отношений, свойственных взрослому миру;
- б) развития социально значимых отношений школьников, и, прежде всего, ценностных отношений:
 - к) к семье как главной опоре в жизни человека и источнику его счастья;
 - л) к труду как основному способу достижения жизненного благополучия человека, залогом его успешного профессионального самоопределения и ощущения уверенности в завтрашнем дне;
 - м) к своему отечеству, своей малой и большой Родине, как месту, в котором человек вырос и познал первые радости и неудачи, которая завещана ему предками и которую нужно оберегать;
 - н) к природе как источнику жизни на Земле, основе самого ее существования, нуждающейся в защите и постоянном внимании со стороны человека;
 - о) к миру как главному принципу человеческого общежития, условию крепкой дружбы, налаживания отношений с коллегами по работе в будущем и создания благоприятного микроклимата в своей собственной семье;
 - п) к знаниям как интеллектуальному ресурсу, обеспечивающему будущее человека, как результату кропотливого, но увлекательного учебного труда;
 - р) к культуре как духовному богатству общества и важному условию ощущения человеком полноты проживаемой жизни, которое дают ему чтение, музыка, искусство, театр, творческое самовыражение;
 - с) к здоровью как залогом долгой и активной жизни человека, его хорошего настроения и оптимистичного взгляда на мир;
 - т) к окружающим людям как безусловной и абсолютной ценности, как равноправным социальным партнерам, с которыми необходимо

выстраивать доброжелательные и взаимно поддерживающие отношения, дающие человеку радость общения и позволяющие избегать чувства одиночества.

№ п/п	Количество часов	Дата по плану	Факт. дата
1.	Введение. Что мы узнаем на уроках модуля «Заповедная Брянщина»		
2	Классификация Российских ООПТ		
3	Заповедные объекты Брянщины		
4	Заповедные объекты Брянщины		
5	Красные книги: история и современность		
6	Красные книги растений и животных Брянской области		
7	Экологические проблемы и их влияние на ООПТ		
8	Экологические проблемы и их влияние на ООПТ		
9	Экологический познавательный туризм		
10	Экологический познавательный туризм		
11	Биосферный резерват «Неруссо-Деснянское Полесье»		
12	Государственный природный заказник федерального значения «Клетнянский»		
13	История заповедного дела в России		
14	История заповедного дела в России		
15	Государственный природный биосферный заповедник «Брянский лес»: история создания и направления работы		
16	Государственный природный биосферный заповедник «Брянский лес»: история создания и направления		

	работы		
17	Грибы и растения Государственного природного биосферного заповедника «Брянский лес»		
18	Грибы и растения Государственного природного биосферного заповедника «Брянский лес»		
19	Насекомые Государственного природного биосферного заповедника «Брянский лес»		
20	Рыбы, земноводные и пресмыкающиеся Государственного природного биосферного заповедника «Брянский лес»		
21	Птицы Государственного природного биосферного заповедника «Брянский лес»		
22	Млекопитающие Государственного природного биосферного заповедника «Брянский лес»		
23	Государственные природные заказники регионального значения		
24	ООПТ буферной зоны в составе биосферного резервата «Неруссо-Деснянское Полесье»		
25	Памятники природы областного значения		
26	География экотуризма		
27	Час занимательной ботаники		
28	Час занимательной зоологии (Путешествие в страну зоологию).		
29	Экологический практикум – «Я б в ученые пошел, пусть меня научат!»		
30	Час занимательного краеведения		
31	Проектно-исследовательская деятельность при изучении биоразнообразия		
32	Экологический практикум – «Я б в ученые пошел, пусть меня научат!»		

33	Экологический практикум – оформляем результаты исследований		
34	Научно-практическая конференция учащихся «Заповеданная нам Брянщина»		

ПОЯСНИТЕЛЬНАЯ

ЗАПИСКА

Данная рабочая программа составлена в соответствии с:

- Основными положениями федерального государственного образовательного стандарта основного общего образования
- Программой воспитания МБОУ СОШ №57 г. Брянска
- учебным планом МБОУ СОШ №57
- Положением № 02-10 о разработке и утверждении рабочих программ учебных предметов, курсов, дисциплин (модулей) муниципального бюджетного общеобразовательного учреждения «Средняя общеобразовательная школа №57» г. Брянска;

Учебно-методический комплекс:

.Хрестоматия по история Брянского края. Учебно – методическое пособие для учителей школ. Часть 1. Коллектив авторов по руководством научного редактора И.В.Алферова. - Брянск: «Курсив», 2012.

1.Брянщина через века. Электронный учебник.

2. «Край мой деревенский» под редакцией А.Н.Иваниной. Издательство «Читай-город», 2007 г.

3.Поляков Г.П., Чубур А.А.История Брянского края : С древнейших времён до конца 18 века./Под редакцией В.Ф. Блохина - Брянск: Издательство «Курсив», 2012.

4.История Брянского края. Методическое пособие для учителей. Гражданско – правовое образование. г.Брянск, 2006.

5.Хрестоматия по история Брянского края. Учебно – методическое пособие для учителей школ. Часть 1. Коллектив авторов по руководством научного редактора И.В.Алферова. - Брянск: «Курсив», 2012.

5.ИНТЕРНЕТ РЕСУРСЫ

Планируемые результаты освоения учебного курса

Личностные результаты:

- российская гражданская идентичность, патриотизм, любовь и уважение к Отечеству, чувство гордости за свою Родину, прошлое многонационального народа России;
- осознание своей этнической принадлежности, знание культуры своего народа и своего края в контексте общемирового культурного наследия;

- усвоение традиционных ценностей многонационального российского общества, гуманистических традиций и ценностей современной цивилизации, уважение прав и свобод человека;
- осмысление социально-нравственного опыта предшествующих поколений, способность к определению своей позиции и ответственному поведению в современном обществе;
- понимание культурного многообразия мира, уважение к культуре своего и других народов, толерантность как норма осознанного и доброжелательного отношения к другому человеку, его мнению, мировоззрению, культуре, языку, вере, гражданской позиции; к истории, культуре, религии, традициям, языкам, ценностям народов России и мира.

Предметные результаты:

- **знать:** - даты основных событий, термины и понятия значительных процессов и основных событий, их участников, результаты и итоги событий с древности до конца XIX века на территории Брянской области;
- знать особенности культуры Брянщины и выдающихся деятелей Брянской области;
- знать важнейшие достижения культуры Брянского края;
- важнейшие достижения культуры и системы ценностей, сформировавшихся до конца XIX века;
- изученные виды исторических источников.
- **уметь:** - сравнивать исторические явления и события, объяснять смысл, значение важнейших исторических понятий,
- дискутировать,
- анализировать исторический источник,

- самостоятельно давать оценку историческим явлениям, высказывать собственное суждение,
- читать историческую карту,
- группировать (классифицировать) исторические события и явления по указанному признаку.
- уметь давать описание исторических событий и памятников культуры на основе текста и иллюстративного материала учебника, фрагментов исторических источников в связной монологической форме;
- использовать приобретенные знания при написании творческих работ, сообщений, докладов, рефератов, рецензий;
- уметь дать на основе конкретного материала научные объяснения сущности фактов и связей между ними;
- объяснять свое отношение к наиболее значительным достижениям культуры.

Метапредметные результаты:

В процессе изучения курса планируется достичь следующих результатов:

- определять и объяснять понятия;
- уметь выделять главную мысль, идею в учебнике и рассказе учителя, докладе одноклассника, документе;
- дискутировать,
- рассматривать общественные явления в развитии;
- анализировать явления,
- систематизировать полученную информацию,
- осуществлять перенос знаний,

- решать ситуативные задачи, в том числе на основе собственного опыта;
- определять свою личную точку зрения, осуществлять оценочные суждения;
- владеть устной и письменной речью,
- вести диалог, участвовать в дискуссии, формулировать вопрос, сжато давать ответ, уметь участвовать в групповых формах работы;
- определять цели своей деятельности и уметь представлять ее результаты;
- осуществлять самоконтроль и самооценку

Содержание программы внеурочной деятельности «Брянский край» .

Введение в историю Брянского края 1час.

Географическое положение, соседние регионы, площадь в кв. км, реки, озера, видные политические деятели, связанные с Брянским краем.

История краеведения, известные краеведческие музеи Брянской области; имена выдающихся ученых, поэтов, художников, меценатов

Брянский край в древности. 5ч.

Первые люди на Брянской земле. Палеолит (древнекаменный век) Природа Брянщины 100-150тыс. лет назад, палеолит, стоянки в Хотылево, Юдиново, Елисеевичах; орудия труда первобытных людей, типы жилищ

Мезолит и неолит (средний и новый каменный век)

Мезолит, неолит, археологическая культура, культура «боевых топоров», юхновская, зарубинецкая культуры; различия в занятиях, типах жилищ, орудиях труда.

Бронзовый век.Ранний железный век. Заселение Брянщины славянами.

Брянская земля в составе древнерусского государства в IX-XII вв. 6ч.

Северяне, вятичи, кривичи, радимичи и их соседи на территории Брянского края; «Повесть временных лет» монаха Нестора, городища и селища

Участие брянцев в событиях, происходивших в IX-Xв.в.; варяги-викинги, полюдь, Чашин курган в Брянске

Радимичи, их поселения, культура; история исследования курганов в Сосонках и вблизи х. Клинок, находки археологов в них; современное состояние

Пантеон языческих богов, принятие христианства; развитие монашества, роль святых проповедников в распространении христианства, святой Кукша

Занятия славян, разделение труда, типы земледелия, ловища, рало, бортичество, княжеские и боярские вотчины

Устройство городища в Ормине ; история возникновения Мглина

Великое княжество Черниговское и Брянское в 40-е годы XIII-начале 90-х годов XVвека. 5ч.

Северщина, Брянский край в эпоху княжеских междоусобиц, правление дома Ольговичей в Чернигово-Северской земле.

Дебрянск, Радощ, Радогощ, Вщиж, Трубчевск, Севсько, Синин Мост, Рогов, Росусь, Ропск и др., их политическое значение в прошлом и настоящее состояние

Политическая история Вщижского и Трубчевского княжеств, крупнейшие поселения в них, раскопки и находки археологов

Татарское нашествие на Русь, судьба Михаила Всеволодовича Черниговского, падение роли Брянска и укрепление во время правления Романа Михайловича, заслуги князя

Князь Олег Романович, брянские монастыри и святые земли брянской; родословная Михаила Черниговского, его потомки в русской истории

Сражение 1310года с татарами под Брянском, роль митрополита московского Петра, борьба с Литвой; Брянская епископская кафедра

Отношения Московского и литовского княжеств; борьба за первенство; литовские князья: Ольгерд, Ягайло, Свидригайло, Витовт, Гедимин. Русь и Литва в Куликовской битве

Персоналии: Захарий Тютчев, Александр Пересвет, Андрей Ослябя, Сергей Радонежский, князь Дмитрий Иванович, Дмитрий Брянский, Глеб Брянский, боярин Вельяминов.
Значение Куликовской битвы

Политика Свидригайло Ольгердовича Брянского и Сигизмунда Стародубского; отзвуки феодальной войны в Московском гос-ве в Брянском крае

Брянское княжество в XV в, гонения на православных, преподобный Поликарп Брянский, князья Трубецкие; переход под власть Москвы, значение этого события

Брянский край в составе Великого княжества Московского и Московского царства (XVI-XVII вв.) 7ч.

Войны с Литвой; набеги крымских татар; ликвидация последних уделов на Брянской земле; роль Почепа, Брянска, Стародуба, Карачева, Трубчевска как пограничных городов

Военная история Брянского края в XVI веке, дворяне-воины Трубецкие, Воротынские, Серебряные, Бахтины, Тютчевы, Алымовы; творчество И.С.Пересветова

Причины Смуты, основные события на Брянщине в это время; персоналии Лжедмитрий I, Иван Болотников, Лжедмитрий II

Последствия Смуты для северского края; борьба с «лисовчиками», условия Деулинского перемирия с Речью Посполитой; войны с Речью Посполитой; подъем хозяйства

Земли, отошедшие к Польше; политика польского правительства по отношению к вновь приобретенным территориям; учреждение казачества; участие в освободительных войнах Б.Хмельницкого

Брянский край в XVIII столетии. 10ч.

Административные перемены на территории Брянского края в XVIII веке. Поселения.

Население. Сословия.

Брянский край в период Северной войны

Брянское Адмиралтейство и флотилия. Брянский Арсенал

Экономическое состояние Брянского края в XVIII в.

Социальная борьба податного населения края с властями и высшими сословиями

Система образования в Брянском крае в XVIII веке

Архитектура, музыка, живопись.

Архитектура. Дворянские усадьбы.

ТЕМАТИЧЕСКОЕ ПЛАНИРОВАНИЕ,

в том числе с учетом рабочей программы воспитания

Тематическое планирование по **истории Брянского края для 8-го класса** составлено с учетом рабочей программы воспитания МБОУ СОШ № 57 г. Брянска. Воспитательный потенциал данного учебного предмета обеспечивает реализацию следующих целевых приоритетов воспитания обучающихся образовательной организации, создающих благоприятные условия для:

- 1) становления собственной жизненной позиции подростка, его собственных ценностных ориентаций;
- 2) утверждения себя как личности в системе отношений, свойственных взрослому миру;
- 3) развития социально значимых отношений школьников, и, прежде всего, ценностных отношений:

- а) к семье как главной опоре в жизни человека и источнику его счастья;
- б) к труду как основному способу достижения жизненного благополучия человека, залогом его успешного профессионального самоопределения и ощущения уверенности в завтрашнем дне;
- в) к своему отечеству, своей малой и большой Родине, как месту, в котором человек вырос и познал первые радости и неудачи, которая завещана ему предками и которую нужно оберегать;
- г) к природе как источнику жизни на Земле, основе самого ее существования, нуждающейся в защите и постоянном внимании со стороны человека;
- д) к миру как главному принципу человеческого общежития, условию крепкой дружбы, налаживания отношений с коллегами по работе в будущем и создания благоприятного микроклимата в своей собственной семье;
- е) к знаниям как интеллектуальному ресурсу, обеспечивающему будущее человека, как результату кропотливого, но увлекательного учебного труда;
- ж) к культуре как духовному богатству общества и важному условию ощущения человеком полноты проживаемой жизни, которое дают ему чтение, музыка, искусство, театр, творческое самовыражение;
- з) к здоровью как залогом долгой и активной жизни человека, его хорошего настроения и оптимистичного взгляда на мир;
- и) к окружающим людям как безусловной и абсолютной ценности, как равноправным социальным партнерам, с которыми необходимо выстраивать доброжелательные и взаимно поддерживающие отношения, дающие

человеку радость общения и позволяющие избегать чувства одиночества;

- к) к самим себе как хозяевам своей судьбы, самоопределяющимся и самореализующимся личностям, отвечающим за свое собственное будущее.

№	Разделы, темы.	Дата по плану
1	Введение в историю Брянского края	
2	Первые люди на Брянской земле. Палеолит (древнекаменный век)	
3	Мезолит и неолит (средний и новый каменный век)	
4	Бронзовый век	
5	Ранний железный век	
6	Древние славяне	
7	Славянские племенные союзы VIII—X веков на территории Брянского края	
8	Возникновение Русского государства. Основание Брянска	
9	Брянский край в эпоху княжеских междоусобиц	
10	Хозяйственная деятельность населения Брянского края XI—XIII в.в.	
11-12	Культура населения края в домонгольский период	
13	Правление дома Михаила Черниговского	
14	Брянское Великое княжество в конце XIII-на рубеже XV века.	
15	Великое княжество Литовское и Русское.	.

	Битва при Ворскле.	
16	Брянское, Стародубское, Трубчевское княжества в XV-XVII в.в.	
17	Население и культура Брянского края в XIII-XV в.в.	
18	Пограничный край Московского государства.	
19-20	Хозяйство, быт и нравы брянчан в XVI-XVII веках	
21-22	Военно-политическая история края в XVI—XVII веках. Смуты.	
23-24	Брянский край в конце XVII века	
25	Административные перемены на территории Брянского края в XVIII веке. Поселения.	
26	Население. Сословия.	
27	Брянский край в период Северной войны	
28	Брянское Адмиралтейство и флотилия. Брянский Арсенал	
29-30	Экономическое состояние Брянского края в XVIII в.	
31	Социальная борьба податного населения края с властями и высшими сословиями	
32	Система образования в Брянском крае в XVIII веке	
33	Архитектура, музыка, живопись.	
34	Архитектура. Дворянские усадьбы.	

ПОЯСНИТЕЛЬНАЯ

ЗАПИСКА

Данная рабочая программа составлена в соответствии с:

- Основными положениями федерального государственного образовательного стандарта основного общего образования
- Программой воспитания МБОУ СОШ №57 г. Брянска
- учебным планом МБОУ СОШ №57
- Положением № 02-10 о разработке и утверждении рабочих программ учебных предметов, курсов, дисциплин (модулей) муниципального бюджетного общеобразовательного учреждения «Средняя общеобразовательная школа №57» г. Брянска;

Учебно-методический комплекс:

.Хрестоматия по истории Брянского края. Учебно – методическое пособие для учителей школ. Часть 2. Коллектив авторов по руководством научного редактора И.В.Алферова. - Брянск: «Курсив», 2012.

1.Брянщина через века. Электронный учебник.

2. «Край мой деревенский» под редакцией А.Н.Иваниной. Издательство «Читай-город», 2007 г.

3.Поляков Г.П., Чубур А.А.История Брянского края : С древнейших времён до конца 18 века./Под редакцией В.Ф. Блохина - Брянск: Издательство «Курсив», 2012.

4.История Брянского края. Методическое пособие для учителей. Гражданско – правовое образование. г.Брянск, 2006.

5.Хрестоматия по истории Брянского края. Учебно – методическое пособие для учителей школ. Часть 1. Коллектив авторов по руководством научного редактора И.В.Алферова. - Брянск: «Курсив», 2012.

6.ИНТЕРНЕТ РЕСУРСЫ

7. Методическое пособие по истории Брянского края. Брянск. 2013.)

История Брянского края: XIX-XX века. Учебное пособие для 9 класса. – Брянск: Курсив, 2012.

Планируемые результаты освоения учебного курса

Личностные:

- российская гражданская идентичность: любовь и уважение к Отечеству, к своей малой родине;
- значение основ истории и культурного наследия своего края;
- ответственное отношение к изучению, готовность и способность к саморазвитию, формирование познавательного интереса к изучению истории малой родины.

Метапредметные:

- умения самостоятельно определять цели своего обучения, планировать пути их достижения, развивать познавательный интерес;
- умение работать с информацией: собирать, фиксировать, анализировать, ставить вопросы и выдвигать гипотезы; классифицировать, обобщать;

- умения представлять результаты своей интеллектуальной деятельности в виде сообщений, докладов, презентаций, высказывать аргументированную позицию, делать выводы;
- умение организовывать учебное сотрудничество и совместную деятельность с учителем и сверстниками, работать индивидуально и в группе.

Предметные:

- осмысление истории Брянского края как части истории России, усвоение национальных ценностей современного российского общества;
- овладение историческими значениями, представлениями об основных этапах развития Брянского края в социальной, экономической, политической и культурной сферах, об особенностях исторического и культурного наследия Брянщины;
- умения искать, анализировать, оценивать содержащуюся в различных источниках информацию о прошлом и настоящем Брянского края, способность определять и аргументировать свое отношение к ней;
- формирование ценностного отношения к историческому и культурному наследию Брянщины.

Курс «История Брянского края» в своей основе преследует ряд конкретных целей - вызвать у учащихся интерес к истории родного края, пробудить желание узнать, как можно больше о своей малой родине. Уроки по истории родного края призваны не только дать определённую сумму знаний, но и воспитывать у учащихся чувство любви к Родине, активную гражданскую позицию. Изучая историю Брянщины, они должны не только узнать о её прошлом, но и учиться на примере своих предков делать добрые дела для своего Отечества.

Учебное пособие охватывает период XIX-XX веков. Авторы курса старались максимально учесть возрастные особенности учащихся, поэтому материал книги построен с учётом уже изученного ими курса «Истории России», написан доступным языком, богато иллюстрирован, содержит необходимую методическую часть. Учебный материал пособия представляет различные точки зрения на те или иные исторические события,

даёт возможность понять, что многие вопросы ещё до сих пор остаются без ответа и над ними ещё предстоит кропотливо потрудиться новому поколению исследователей.

События истории в учебном пособии излагаются в логической последовательности, создавая конкретные образы исторических эпох и формируя чёткие пространственные и временные представления учащихся. Этому же способствует так называемый биографический метод изложения материала, когда даются самые яркие фрагменты из жизни исторических деятелей этого периода истории Брянского края.

СОДЕРЖАНИЕ ТЕМ УЧЕБНОГО КУРСА

Брянский край в первой половине XIX века. (6 час.)

**ТЕМА 1. Административное устройство и население
Брянщины в начале нового столетия.**

Общие сведения. Брянский уезд. Карачевский уезд. Трубчевский уезд. Севский уезд. Мглинский уезд. Суражский уезд. Стародубский уезд. Новозыбковский уезд.

ТЕМА 2. Население Брянского края. Основные сословия.

Национальный и социальный состав населения. Сословия.

ТЕМА 3. Брянская деревня первой половины XIX века.

Изменения в сельском хозяйстве. Увеличение крестьянских повинностей. Крестьянские волнения в Севском уезде. Другие крестьянские волнения. Положение государственных крестьян. Дворянский усадебный быт.

ТЕМА 4. Развитие промышленности и торговли на территории Брянского края в первой половине XIX века.

Общая характеристика. Предприятия города Брянска. Мальцовский промышленный район. Промышленность и

ремесло в восточных уездах Брянщины. Промышленное развитие Западной Брянщины.

ТЕМА 5. Брянский край и Отечественная война 1812 года.

В рядах действующей армии. Участие в народном ополчении. Материальная поддержка русской армии жителями Брянщины.

ТЕМА 6. Брянцы в политической и общественной жизни России первой половины XIX века.

И.В.Гудович. П.В.Завадовский. А.К.Разумовский. И.И.Бахтин. Братья Перовские. С.М.Семёнов. А.Ф.Бриген.

Брянский край во второй половине XIX века. (5 час.)

ТЕМА 7-8. Реформы Александра II на территории Брянского края. Отмена крепостного права и развитие пореформенной деревни.

Подготовка крестьянской реформы. Поземельное устройство. Крестьянские волнения. Взаимоотношения крестьян и помещиков. Крестьяне – предприниматели. Экономические проблемы пореформенной деревни. Крестьянские волнения. Помещичьи имения.

ТЕМА 9. Развитие промышленности и транспорта, рост городов и население края во второй половине XIX века.

Железнодорожное строительство. Судьба « Мальцовской империи».Брянский завод в Бежице.Арсенал. Клинцовский и Новозыбковский промышленные районы. Торговля.Население.

ТЕМА 10. Брянцы в политической и общественной жизни России второй половины XIX века .

Складывание рабочего класса. Положение рабочих. Начало рабочего движения. Просвещение. Здравоохранение. Культурная жизнь.

ТЕМА 11. Культура и быт населения края во второй половине XIX века.

Новые черты в культурном развитии. Крестьянский образ жизни. Жилище. Одежда. Региональные различия. Облик города.

Брянский край в начале XX века (4 час.)

ТЕМА 12. . Административное устройство, население и социально-экономическое развитие Брянщины в конце XIX — начале XX вв.

Брянский уезд. Карачевский уезд. Трубчевский уезд. Севский уезд. Западные уезды. Железнодорожное строительство и его влияние на экономическое развитие Брянщины. Особенности развития промышленности. Сельское хозяйство. Общественная жизнь.

ТЕМА 13. Революция 1905–1907 гг. Столыпинская аграрная реформа. Промышленное развитие и рабочее движение на Брянщине в 1908–1914 гг.

Начало революции. Выступления крестьян. Революционные партии в крае. Высший подъём революции. Революционный террор. Черносотенцы. Крестьянское движение. Столыпинская земельная реформа и брянская деревня.

ТЕМА 14. Культурная жизнь на Брянщине в начале XX века Образование. Городской быт. Братья Могилевцевы. Деятели науки и культуры.

ТЕМА 15. Брянский край в годы первой мировой войны .
Тыловая жизнь. Военная промышленность. Рабочее и крестьянское движение.

В огне революции и гражданской войны (3 час.)

ТЕМА 16. Общественно-политическая жизнь на Брянщине с весны до осени 1917 г. Установление власти Советов.

Февральско-мартовские события в Брянске. Общественно-политические настроения. Рост влияния большевиков. Октябрьские события в Брянске. Установление новой власти в уездах. Брянщины. Борьба за власть в первые месяцы 1918 года.

ТЕМА 17. Гражданская война в брянском крае 1918 – 1920 гг.

Организация красной армии на Брянщине. Организационная работа в тылу.

Противостояние в тылу и организация обороны. Перелом. Последние месяцы гражданской войны.

ТЕМА 18. Ломка старого хозяйственно-социального уклада и перестройка культурной жизни в годы военного коммунизма

Национализация промышленных предприятий и строительство новой экономики. Борьба за новое сознание.

Брянщина в 1920-е – 1930-е гг. (5 час.)

ТЕМА 19. Административное устройство и население в 1920-е — 1930е гг. Брянщина в годы НЭПа.

Административно-территориальные перемены. Численность жителей Брянщины. Национальный состав населения. Переход к НЭПу. Восстановление и развитие промышленности.

ТЕМА 20. Коллективизация сельского хозяйства на территории Брянщины.

Обострение борьбы в деревни. Приливы и отливы колхозного движения. Ликвидация кулачества. Завершающий этап коллективизации.

ТЕМА 21. Промышленное развитие края в годы первых пятилеток

Промышленность Брянщины во второй половине 1920-х гг. В годы первой пятилетки. В годы второй пятилетки. Начало третьей пятилетки. Итоги индустриализации.

ТЕМА 22. Брянцы в общественно-политической, научной и культурной жизни страны в 1920-е — 1930-е гг.

Общие задачи в сфере культуры. Борьба за грамотность. Профессиональные и среднее специальное образование. Первые вузы и научные учреждения на Брянщине. Культурно-просветительская работа. Радио и печать. Физкультура и спорт. Медицина.

ТЕМА 23. Политические процессы середины 1930-х гг. на Брянщине

Пик репрессий. 1937 г. Социально-политические итоги развития Брянщины в 1920-е – 1930-е гг.

Брянщина в годы Великой Отечественной войны. (3 час.)

ТЕМА 24. Оборонительные сражения на Брянщине в августе – октябре 1941 г. Фашистский оккупационный режим.

Начало ВОВ. Первые мероприятия по организации отпора врагу. Центральный фронт в боях на Брянщине. Развёртывание 50-й армии. Брянский фронт.

Основные цели оккупантов и средства их достижения. Организация власти на оккупированной территории. Экономическая жизнь в период оккупации. Установление «

нового порядка». Пособники оккупантов. Террор по отношению к мирному населению на оккупированных территориях.

ТЕМА 25. Партизанское движение на Брянщине. Освобождение Брянщины от немецко-фашистской оккупации в 1943 году. Организация первых партизанских отрядов. Первый этап партизанской борьбы. Особенности второго этапа. Трудности и успехи третьего этапа партизанского движения. Завершающие партизанские действия. Борьба подпольщиков.

Начало освобождения Брянщины. Бои южнее Брянска. Удар с северного фланга. Освобождение Брянска и соседних территорий. Изгнание врага из Брянского края.

ТЕМА 26. Брянцы-герои ВОВ. Массовый и индивидуальный героизм. Дважды Герои Советского Союза. Известные военачальники. Люди легенд. Отважные партизаны и подпольщики. Женщины-героини. Преодолевшие себя. Юные патриоты и их воспитатели.

Брянская область в середине - второй половине XX века. (4 час.)

ТЕМА 27. Образование Брянской области. Административное устройство и демографические процессы в послевоенное время.

Образование Брянской области. Административные изменения. Демографическое развитие. Отток сельских жителей в города.

ТЕМА 28-29. Восстановление разрушенного войной хозяйства и социально-культурной сферы области. Повседневная жизнь населения в послевоенные годы.

Последствия оккупации и первый период восстановительных работ. Восстановление промышленности. Положение в сельском хозяйстве. Восстановление социально-культурной сферы.

ТЕМА 30. Промышленность Брянщины в 1950-е — 1980-е гг. Развитие сельского хозяйства и жизнь сельского населения в 1950е — 1980-е гг.

Развитие и обновление промышленного производства в 1951-1965 годах. Особенности экономического развития области с середины 1960-х до начала 1980-х годов. Изменение в деревни во времена Н.С.Хрущёва. Особенности развития сельского хозяйства области в 1965-х-1985-х гг.

Брянщина с середины 1980-х годов до конца XX в. (4 час.)

ТЕМА 31. Брянцы в общественно-политической, научной и культурной жизни СССР в середине — второй половине XX в.

Школьное и профессионально-техническое образование. Среднее специальное и высшее учебное заведение. Наука. Учреждения культуры. Творческие организации. Здравоохранение.

ТЕМА 32. Активизация общественной жизни во второй половине 1980х гг. Плюсы и минусы «перестройки». Последствия Чернобыльской катастрофы

Общественное настроения и общественная жизнь в середине – второй половине 1980-х годов. Чернобыльская катастрофа и её последствия.

ТЕМА 33. Общественно-политические и социально-экономические процессы в области в 1990-е гг.

ТЕМА 34. Культурная жизнь на Брянщине в конце XX – начале XXI вв.

Всего часов по предмету – 34 часа

ТЕМАТИЧЕСКОЕ ПЛАНИРОВАНИЕ,

в том числе с учетом рабочей программы воспитания

Тематическое планирование по истории Брянского края для 9-го класса составлено с учетом рабочей программы воспитания МБОУ СОШ № 57 г. Брянска. Воспитательный потенциал данного учебного предмета обеспечивает реализацию следующих целевых приоритетов воспитания обучающихся образовательной организации, создающих благоприятные условия для:

- 1) становления собственной жизненной позиции подростка, его собственных ценностных ориентаций;
- 1) утверждения себя как личности в системе отношений, свойственных взрослому миру;
- 2) развития социально значимых отношений школьников, и, прежде всего, ценностных отношений:
 - а) к семье как главной опоре в жизни человека и источнику его счастья;
 - а) к труду как основному способу достижения жизненного благополучия человека, залогом его успешного профессионального самоопределения и ощущения уверенности в завтрашнем дне;
 - б) к своему отечеству, своей малой и большой Родине, как месту, в котором человек вырос и познал первые радости и неудачи, которая завещана ему предками и которую нужно оберегать;
 - в) к природе как источнику жизни на Земле, основе самого ее существования, нуждающейся

в защите и постоянном внимании со стороны человека;

- г) к миру как главному принципу человеческого общежития, условию крепкой дружбы, налаживания отношений с коллегами по работе в будущем и создания благоприятного микроклимата в своей собственной семье;
- д) к знаниям как интеллектуальному ресурсу, обеспечивающему будущее человека, как результату кропотливого, но увлекательного учебного труда;
- е) к культуре как духовному богатству общества и важному условию ощущения человеком полноты проживаемой жизни, которое дают ему чтение, музыка, искусство, театр, творческое самовыражение;
- ж) к здоровью как залогом долгой и активной жизни человека, его хорошего настроения и оптимистичного взгляда на мир;
- з) к окружающим людям как безусловной и абсолютной ценности, как равноправным социальным партнерам, с которыми необходимо выстраивать доброжелательные и взаимно поддерживающие отношения, дающие человеку радость общения и позволяющие избегать чувства одиночества;
- и) к самим себе как хозяевам своей судьбы, самоопределяющимся и самореализующимся личностям, отвечающим за свое собственное будущее.


№	Тема программы	Дата по плану	Дата по факту
1	<i>Административное устройство и население Брянщины в начале нового столетия.</i>		
2	Население Брянского края. Основные сословия.		
3	Брянская деревня первой половины XIX века.		
4	Развитие промышленности и торговли на территории Брянского края в первой половине XIX века.		
5	Брянский край и Отечественная война 1812 года.		
6	Брянцы в политической и общественной жизни России первой половины XIX века.		
7	Реформы Александра II на территории Брянского края. Отмена крепостного права и развитие пореформенной деревни.		
8	Реформы Александра II на территории Брянского края. Отмена крепостного права и развитие пореформенной деревни.		
9	Развитие промышленности и транспорта, рост городов и население края во второй половине XIX века.		
10	Брянцы в политической и общественной жизни России второй половины XIX века		
11	Культура и быт населения края во второй половине XIX века.		
12	Административное устройство, население и социально-экономическое развитие		

	Брянщины в конце XIX — начале XX вв.		
13	Революция 1905–1907 гг. Столыпинская аграрная реформа. Промышленное развитие и рабочее движение на Брянщине в 1908–1914 гг.		
14	Культурная жизнь на Брянщине в начале XX века		
15	Брянский край в годы первой мировой войны .		
16	Общественно-политическая жизнь на Брянщине с весны до осени 1917 г. Установление власти Советов.		
17	Гражданская война в брянском крае 1918 – 1920 гг.		
18	Ломка старого хозяйственно-социального уклада и перестройка культурной жизни в годы военного коммунизма		
19	Административное устройство и население в 1920-е — 1930е гг. Брянщина в годы НЭПа.		
20	Коллективизация сельского хозяйства на территории Брянщины.		
21	Промышленное развитие края в годы первых пятилеток		
22	Брянцы в общественно-политической, научной и культурной жизни страны в 1920-е — 1930-е гг.		
23	Политические процессы середины 1930-х гг. на Брянщине		
24	Оборонительные сражения на Брянщине в августе – октябре 1941 г. Фашистский оккупационный режим.		
25	Партизанское движение на Брянщине. Освобождение Брянщины от немецко-фашистской оккупации в 1943 году		
26	Брянцы-герои ВОВ		
27	Образование Брянской области.		


	Административное устройство и демографические процессы в послевоенное время.		
28	Восстановление разрушенного войной хозяйства и социально-культурной сферы области. Повседневная жизнь населения в послевоенные годы.		
29	Восстановление разрушенного войной хозяйства и социально-культурной сферы области. Повседневная жизнь населения в послевоенные годы.		
30	Промышленность Брянщины в 1950-е — 1980-е гг. Развитие сельского хозяйства и жизнь сельского населения в 1950е — 1980-е гг.		
31	Брянцы в общественно-политической, научной и культурной жизни СССР в середине — второй половине XX в.		
32	Активизация общественной жизни во второй половине 1980х гг. Плюсы и минусы «перестройки». Последствия Чернобыльской катастрофы		
33	Общественно-политические и социально-экономические процессы в области в 1990-е гг.		
34	Культурная жизнь на Брянщине в конце XX – начале XXI вв.		

Муниципальное бюджетное общеобразовательное
учреждение
«Средняя общеобразовательная школа №57 г. Брянска»

<<РАССМОТРЕНО>>

 Руководитель МО
/Антоненкова Н.В./

<<СОГЛАСОВАНО>>

зам. директора по УВР
 Котова Т.А./
от « 1 » 09 2023 г.

Протокол №1
от « 31 » 09 2023 г.



**Р а б о ч а я
п р о г р а м м а
внеурочной деятельности по духовно-
нравственному направлению
«Музеевед»
для 5-9 класса
Гунько Василия Владимировича**

2023 – 2024 учебный год.

ПОЯСНИТЕЛЬНАЯ

ЗАПИСКА

Данная рабочая программа составлена в соответствии с:

- Основными положениями федерального государственного образовательного стандарта основного общего образования, утверждённого приказом Министерства образования и науки Российской Федерации от «17» декабря 2010 г. № 1897,
- Программой воспитания МБОУ СОШ №57 г. Брянска;
- учебным планом МБОУ СОШ №57 на 2023-2024 учебный год;
- Положением № 02-10 о разработке и утверждении рабочих программ учебных предметов, курсов, дисциплин (модулей) муниципального бюджетного общеобразовательного учреждения «Средняя общеобразовательная школа №57» г. Брянска;

Учебно-методический комплекс:

Концепция духовно-нравственного развития и воспитания личности гражданина России в сфере общего образования: проект/А.Я.Данилюк, А. М. Кондаков, В. А. Тишков. Рос. акад. образования. — М.: Просвещения, 2009. — 00 с. — (Стандарты второго поколения). — ISBN978-5-09-022138-2

- Ванслова Е. Г. Музей и культура. Экспериментальное методическое пособие Е.Г.Ванслова. – М.: МИРОС, 1995. – 174 с.
- Ванслова Е.Г., Юхневич М.Ю., Чумалова Т.П. Эстетическое воспитание подрастающего поколения в музеях различных профилей//Воспитание подрастающего поколения в музее: теория, методика, практика. – М., 1999.
- Дукельский В.Ю. Музей и культурно-историческая среда. Музееведение. Проблемы культурной коммуникации в музейной деятельности. М., 1989. 13. «Музейная экспозиция (теория и практика, искусство экспозиции, новые сценарии и концепции) под редакцией М.Т. Майстровской, М.: 1997
- Михайловская А.И. Музейная экспозиция. М., 1964
- Музееведение. На пути к музею 21 века: музейная экспозиция. М., 1996
- Музееведение. Музеи исторического профиля. — М., 1988.
- Музейный мир России. — М., 2003.
- Музейные экспозиции и выставки / Музейное дело России М., 2003.
- Музей и школа. Пособие для учителя. М., 1985.
- Поляков Т. П. Мифология музейного проектирования (или Как делать музей?). М., 2003.
- Российская музейная энциклопедия: В 2 т. — М., 2001.
- Российская культура в законодательных и нормативных актах. Музейное дело и охрана памятников: В 3 т. — М., 1998. Т. 1, 2. 1991-1996; М., 2001. Т. 3. 1997-2000. Сотникова С.И.Музеология. — М., 2004.
- Фролов А.И. Музеи Москвы. — М., 2003.
- Юренева Т.Ю. Музей в мировой культуре. — М., 2003.
- Юренева Т.Ю. Музееведение. — М., 2003.
- Юхневич М.Ю. Я поведу тебя в музей: Учебное пособие по музейной педагогике / М-во культуры. РФ. Российского института культурологии. – М., 2001. – 223 с.
- Интернет-ресурсы:

<http://www.museumforum.ru/index.php> Музейный форум
http://www.museum.ru/rme/sci_museology.asp Российская
музейная энциклопедия
http://www.krugosvet.ru/enc/kultura_i_obrazovanie/literatura/MUZEI.html

Планируемые результаты реализации

программы:

«Музееведение».

Личностными результатами изучения курса являются:

Обучающийся научится:

уважению к прошлому, бережному отношению к реликвиям; патриотизму и потребности сохранить для других поколений исторические, материальные, художественные и культурные ценности;

Обучающийся получит возможность научиться:

интересу к музееведческой и научно-исследовательской деятельности.

Метапредметными результатами изучения курса внеурочной деятельности являются:

Обучающийся научится:

планированию своих действий в соответствии с конкретной поставленной задачей;

умению различать способ и результат действия;

Обучающийся получит возможность научиться:

самостоятельному исследовательскому поиску;

внесению коррективов в действия на основе их оценки и учета сделанных ошибок;

Предметные результаты:

Обучающийся научится:

составлению планов поисково-исследовательского проекта;

нахождению и обработке информации;
ориентации в музейной терминологии;
анализу объектов, выделению главного;
умению договариваться, приходить к общему решению;
работать в группе;
высказыванию суждений, аргументации.
Обучающийся получит возможность научиться:
определению особенностей становления музеев в России и в мире в различные исторические периоды;
заполнению бланков музейной документации по работе с фондами;
проектированию простой экспозиции;
комплектованию материала для выставки;
составлению текста экскурсии к выставке;
ориентированию в экспозиционно-выставочном пространстве;
оформлению и хранению краеведческого материала, ведению элементарных краеведческих записей;
описанию конкретных экспонатов и событий.

Содержание программы

5класс. Основные понятия и термины музееведения (34ч).

- 1-2. Цели и задачи занятий по программе «Музейное дело».
- 3-4. Основные понятия и термины музееведения.
- 5-6. Этимология слова «музей». Основные задачи, стоящие перед музеем.
- 7-8. Причины и условия возникновения музеев.

- 9-10. Вернисаж, выставка, фонды, экскурсия, экспозиция, коллекция, экспонат, и другие.
- 11-12. Роль музея в жизни человека.
- 13-14. Музей как сосредоточение истории и памяти народа.
- 15-16. Особенности музейного здания, интерьера.
- 17-18. Становление и развитие музейного дела.
- 19-20. Главные задачи и функции музеев.
- 21-25. Практическая работы: ознакомление с основными понятиями и терминами музейного дела; работа со словарем,
- 26-30. Творческая мастерская «Музейное лото».
- 31-34. Практическая работа: обзорная экскурсия в краеведческий музей.

6 класс. Музеи мира (34ч).

- 1-2. Первые музеи Древней Греции (Феспийское святилище, Александрийский музейон).
- 3-4. Общественные и частные собрания Древнего Рима.
- 5-6. Коллекционирование в эпоху Средневековья (храмы и их сокровищницы; светские сокровищницы и частное коллекционирование).
- 7-8. Кабинеты и галереи эпохи Возрождения (студио, антиквари, кунсткамеры, коллекции рода Медичи и других королевских фамилий).
- 9-10. Естественнонаучные кабинеты XVI—XVII вв.
- 11-12. Художественное коллекционирование в XVII в. Западноевропейские музеи в XVIII–XX вв.
- 13-14. Музеи и картинные галереи Великобритании, Германии, Австрии, Италии, Франции.
- 15-19. Практическая работа: игра «Музеи мира».
- 20-24. Творческое сочинение учащихся «Музей, который я хотел бы посетить вместе с друзьями».
- 25-26. Классификация музеев в Российской Федерации. Художественные музеи, научно-исследовательские, государственные.
- 27-28. Основные профильные группы музеев: исторические, краеведческие, естественнонаучные, литературные, палеонтологические, этнографические, художественные и др.

29-30. Типы музеев. Музей под открытым небом. Музей-заповедник. Музей-усадьба. Мемориальный музей. Дом-музей. Музей-квартира.

32-34. Практическая работа: работа в группах: работа с интернет-ресурсами, подготовка сообщений (Музей-монастырь, музей-храм, музей-заповедник, музей-панорама) виртуальные видео-экскурсии по музеям России. Проектная работа в группах — презентационное сообщение по плану об одном из известных отечественных музеев (история возникновения и развития музея, его профиль, место расположения, название и характеристика основных экспозиционных залов, уникальные коллекции и экспонаты).

7 класс. Фондовая работа музеев (34 ч).

1-2. Понятие о музейном предмете. Музейный предмет как памятник природы, истории и культуры, включенный в музейное собрание; как подлинное свидетельство (первоисточник) фактов, явлений, событий, процессов в природе и общественной жизни.

3-4. Научная, историко-культурная (реликвийность, мемориальность), художественная, эстетическая ценность музейного предмета.

5-6. Классификация музейных предметов.

7-8. Основные типы источников – вещевые, письменные.

9-12. Практическая работа: составление классификатора музейных предметов школьного музея.

13-14. Понятие фондов музея. Комплектование фондов. Вещь музейного значения — музейный предмет — экспонат.

15-16. Коллекции: характеристика и описание.

17-18. Фондовый учет музейных предметов. Учетная документация.

19-20. Условия сохранности музейных предметов. Режим хранения. Требования к температурно-влажностному, световому, биологическому и другим режимам хранения.

- 21-22. Основные понятия о консервации и реставрации музейных предметов.
- 23-26. Практическая работа: знакомство с фондами краеведческого музея; составление учётной карточки экспоната музея, методика заполнения анкеты респондента.
- 27-30. Работа с музейными определителями, научной и справочной литературой. Составление плана поисково-собирательской деятельности. Домашнее задание: сбор информации для индивидуального проекта (краеведение).
- 31-32. Основные направления научно-исследовательской деятельности музея (научные экспедиции; работа в библиотеке; встречи с участниками исторических событий и запись воспоминаний; документирование артефактов, поиск и сбор экспонатов, обработка полученных данных).
Изучение музейных предметов и коллекций. Этапы подготовки научно-исследовательской работы. Требования к научному оформлению результатов краеведческого исследования и поисковой деятельности. Соблюдение научной культуры и этики исследовательской деятельности.
- 33-34. Практическая работа: продолжение работы над проектом, выполнение индивидуальных поисково-исследовательских заданий (поиск информации по интересующей проблеме на стендах экспозиции музея, в архиве и т. д.), овладение основными формами поисково-исследовательской работы (работа в библиотеке, встречи с участниками исторических событий и запись воспоминаний; анкетирование респондентов; документирование артефактов; поиск и сбор экспонатов).

8 класс. Музейная экспозиция (34 ч).

- 1-4. Изучение музейных предметов и коллекций.
- 5-8. Этапы подготовки научно-исследовательской работы. Требования к научному оформлению результатов краеведческого исследования и поисковой деятельности. Соблюдение научной культуры и этики исследовательской деятельности.
- 9-14. Практическая работа: продолжение работы над проектом, выполнение индивидуальных поисково-исследовательских заданий. Поиск информации по интересующей проблеме на

стендах экспозиции музея, в архиве и т. д.), овладение основными формами поисково-исследовательской работы (работа в библиотеке. Встречи с участниками географических, биологических, исторических событий и запись воспоминаний; анкетирование респондентов; документирование артефактов; поиск и сбор экспонатов).

15-16. Общая характеристика музейной экспозиции, разновидности экспозиционных материалов.

17-20. Экспозиции (постоянные и временные, тематические).

21-24. Экспозиционные материалы (музейные предметы, копии, тексты, фонокомментарии, указатели и другие).

25-26. Понятие «экспозиционный ансамбль», его компоненты и особенности творческой работы по его созданию.

27-30. Экспозиционно-выставочная деятельность этнографического музея-парка. Проект виртуальной выставки и концепция выставки.

31-34. Практическая работа: проектирование экспозиции в школьной краеведческом мини-музее.

9 класс. Культурно-образовательная деятельность музея (34 ч).

1-2. Роль культурно – просветительской работы музея в его социокультурной деятельности.

3-4. Музей и общество.

5-6. Коммуникативная связь музея с обществом.

7-10. Виды культурно-просветительской работы музея.

11-14. Музейная экскурсия.

15-18. Подготовка и проведение экскурсии.

19-20. Основные требования к экскурсии.

21-26. Приемы, используемые при проведении экскурсии (особенности движения в экскурсии, встречи экскурсантов с участниками исторических событий, использование звукозаписей, кинофильмов и документальных хроник, прием исследования, элементы ритуала в экскурсии).

27-28. Правила поведения экскурсовода.

29-34. Практическая работа: работа в группах: написание текста обзорной экскурсии к выставке.

=

ТЕМАТИЧЕСКОЕ ПЛАНИРОВАНИЕ,

в том числе с учетом рабочей программы воспитания

Тематическое планирование по музееведению для 5-9-го класса составлено с учетом рабочей программы воспитания МБОУ СОШ № 57 г. Брянска. Воспитательный потенциал данного учебного предмета обеспечивает реализацию следующих целевых приоритетов воспитания обучающихся образовательной организации, создающих благоприятные условия для:

- 1) становления собственной жизненной позиции подростка, его собственных ценностных ориентаций;
- 1) утверждения себя как личности в системе отношений, свойственных взрослому миру;
- 1) развития социально значимых отношений школьников, и, прежде всего, ценностных отношений:
 - а) к семье как главной опоре в жизни человека и источнику его счастья;
 - а) к труду как основному способу достижения жизненного благополучия человека, залогом его успешного профессионального самоопределения и ощущения уверенности в завтрашнем дне;
 - а) к своему отечеству, своей малой и большой Родине, как месту, в котором человек вырос и познал первые радости и неудачи, которая завещана ему предками и которую нужно оберегать;
 - б) к природе как источнику жизни на Земле, основе самого ее существования, нуждающейся

- в защите и постоянном внимании со стороны человека;
- в) к миру как главному принципу человеческого общежития, условию крепкой дружбы, налаживания отношений с коллегами по работе в будущем и создания благоприятного микроклимата в своей собственной семье;
 - г) к знаниям как интеллектуальному ресурсу, обеспечивающему будущее человека, как результату кропотливого, но увлекательного учебного труда;
 - д) к культуре как духовному богатству общества и важному условию ощущения человеком полноты проживаемой жизни, которое дают ему чтение, музыка, искусство, театр, творческое самовыражение;
 - е) к здоровью как залогом долгой и активной жизни человека, его хорошего настроения и оптимистичного взгляда на мир;
 - ж) к окружающим людям как безусловной и абсолютной ценности, как равноправным социальным партнерам, с которыми необходимо выстраивать доброжелательные и взаимно поддерживающие отношения, дающие человеку радость общения и позволяющие избегать чувства одиночества;
 - з) к самим себе как хозяевам своей судьбы, самоопределяющимся и самореализующимся личностям, отвечающим за свое собственное будущее.

Тематическое планирование


№ п/п	Наименование разделов	Коли
1	Основные понятия и термины музееведения.	


2	Музеи мира.	
3	Фондовая работа музеев.	
4	Музейная экспозиция	
5	Культурно-образовательная деятельность музея	
Итого		

**Муниципальное бюджетное общеобразовательное
учреждение
«Средняя общеобразовательная школа №57» г.
Брянска**

<<РАССМОТРЕНО>>

<<СОГЛАСОВАНО>>

 Руководитель МО
/Антоненкова Н.В./

зам. директора по УВР
 Котова Т.А./
от « 1 » 09 2023 г.

Протокол №1
от «31» 08 2023 г.



РАБОЧАЯ ПРОГРАММА
внеурочной деятельности
Театральная студия «Орфей»
для обучающихся 5-9 классов

2023г.

Пояснительная записка

Программа реализует общекультурное направление внеурочной деятельности в 5-9 классах в соответствии с:

1. Федеральным государственным образовательным стандартом начального общего образования.

2. Моделью внеурочной деятельности школы.

3. Положением о структуре, порядке разработки и утверждения рабочих программ по отдельным учебным предметам, курсам, в том числе внеурочной деятельности МБОУ «Школа № 57» по реализации ФГОС НОО и ФГОС ООО.

Театр - это волшебный мир искусства, где нужны самые разные способности. И поэтому, можно не только развивать эти способности, но и с детского возраста прививать любовь к театральному искусству.

Театр как искусство научит видеть прекрасное в жизни и в людях, зародит стремление самому нести в жизнь благое и доброе. Реализация программы с помощью выразительных средств театрального искусства таких как, интонация, мимика, жест, пластика, походка не только знакомит с содержанием определенных литературных произведений, но и учит детей воссоздавать конкретные образы, глубоко чувствовать события, взаимоотношения между героями этого произведения. Театральная игра способствует развитию детской фантазии, воображения, памяти, всех видов детского творчества (художественно-речевого, музыкально-игрового,

танцевального, сценического) в жизни школьника, сплочению коллектива класса, расширению культурного диапазона обучающихся, повышению культуры поведения.

Особенности театрального искусства – массовость, зрелищность, синтетичность – предполагают ряд богатых возможностей, как в развивающе-эстетическом воспитании детей, так и в организации их досуга. Театр – симбиоз многих искусств, вступающих во взаимодействие друг с другом. Поэтому занятия в театральном коллективе сочетаются с занятиями танцем, музыкой, изобразительным искусством и прикладными ремеслами.

Данная программа учитывает эти особенности общения с театром и рассматривает их как возможность воспитывать зрительскую и исполнительскую культуру.

Театральное искусство своей многомерностью, своей многоликостью и синтетической природой способно помочь ребёнку раздвинуть рамки постижения мира, увлечь его добром, желанием делиться своими мыслями, умением слышать других, развиваться, творя и играя. Ведь именно игра есть непреходящий атрибут театрального искусства, и вместе с тем при наличии игры дети и педагоги взаимодействуют, получая максимально положительный результат.

На занятиях школьники знакомятся с видами и жанрами театрального искусства, с процессом подготовки спектакля, со спецификой актёрского мастерства.

Программа ориентирована на развитие личности ребенка, на формирование личностных и

метапредметных результатов, направлена на гуманизацию воспитательно-образовательной работы с детьми, основана на психологических особенностях развития младших школьников.

2.Актуальность

В основе программы лежит идея использования потенциала театральной педагогики, позволяющей развивать личность ребёнка, оптимизировать процесс развития речи, голоса, чувства ритма, пластики движений.

Новизна образовательной программы состоит в том, что учебно-воспитательный процесс осуществляется через различные направления работы: воспитание основ зрительской культуры, развитие навыков исполнительской деятельности, накопление знаний о театре, которые переплетаются, дополняются друг в друге, взаимно отражаются, что способствует формированию нравственных качеств у воспитанников объединения.

Программа способствует формированию духовно-нравственной культуры и отвечает запросам различных социальных групп нашего общества, обеспечивает совершенствование процесса развития и воспитания детей.

Полученные знания позволяют воспитанникам преодолеть психологическую инертность, позволят развить их творческую активность, способность сравнивать, анализировать, планировать, ставить внутренние цели, стремиться к ним.

3.Структура программы

В программе выделено два типа задач. Первый тип –

это воспитательные задачи, которые направлены на развитие эмоциональности, интеллекта, а также коммуникативных особенностей ребенка средствами детского театра.

Второй тип – это образовательные задачи, которые связаны непосредственно с развитием артистизма и навыков сценических воплощений, необходимых для участия в детском театре.

Целью программы является эстетическое, интеллектуальное, нравственное развитие воспитанников, воспитание творческой индивидуальности ребёнка, развитие интереса и отзывчивости к искусству театра и актерской деятельности.

Задачи, решаемые в рамках данной программы:

- знакомство детей с различными видами театра (кукольный, драматический, оперный, театр балета, музыкальной комедии);

- поэтапное освоение детьми различных видов творчества;

- совершенствование артистических навыков детей в плане переживания и воплощения образа, моделирование навыков социального поведения в заданных условиях;

- развитие речевой культуры;

- развитие эстетического вкуса;

- воспитание творческой активности ребёнка, ценящей в себе и других такие качества, как доброжелательность, трудолюбие, уважение к творчеству других.

Место курса в плане внеурочной деятельности.

Программа рассчитана для учащихся 5-9 классов, на 5

лет обучения.

На реализацию театрального кружка в 5-9 классах отводится 1 час в неделю. Занятия проводятся по 40 минут.

70% содержания планирования направлено на активную двигательную деятельность учащихся. Это: репетиции, показ спектаклей, подготовка костюмов, посещение театров. Остальное время распределено на проведение тематических бесед, просмотр электронных презентаций и сказок, заучивание текстов, репетиции. Для успешной реализации программы будут использованы Интернет-ресурсы, посещение спектаклей.

4. Особенности реализации программы:

Программа включает следующие разделы

1. Роль театра в культуре.
2. Театрально-исполнительская деятельность.
3. Занятия сценическим искусством.
4. Основы терминов.
5. Просмотр профессионального театрального представления.
6. Основы пантомимы.

Занятия театрального кружка состоят из теоретической и практической частей. Теоретическая часть включает краткие сведения о развитии театрального искусства, цикл познавательных бесед о жизни и творчестве великих мастеров театра, беседы о красоте вокруг нас, профессиональной ориентации школьников. Практическая часть работы направлена на получение навыков актерского мастерства.

Формы работы:

Формы занятий - групповые и индивидуальные занятия для отработки дикции, мезансцены.

Основными формами проведения занятий являются:

- ✓ театральные игры,
- ✓ конкурсы,
- ✓ викторины,
- ✓ беседы,
- ✓ экскурсии в театр и музеи,
- ✓ спектакли
- ✓ праздники.

Постановка сценок к конкретным школьным мероприятиям, инсценировка сценариев школьных праздников, театральные постановки сказок, эпизодов из литературных произведений, - все это направлено на приобщение детей к театральному искусству и мастерству.

Методы работы:

Продвигаясь от простого к сложному, ребята смогут постичь увлекательную науку театрального мастерства, приобретут опыт публичного выступления и творческой работы. Важно, что в театральном кружке дети учатся коллективной работе, работе с партнёром, учатся общаться со зрителем, учатся работе над характерами персонажа, мотивами их действий, творчески преломлять данные текста или сценария на сцене. Дети учатся выразительному чтению текста, работе над репликами, которые должны быть осмысленными и прочувствованными, создают характер персонажа таким, каким они его видят.

Кроме того, большое значение имеет работа над оформлением спектакля, над декорациями и костюмами, музыкальным оформлением. Эта работа также развивает воображение, творческую активность школьников, позволяет реализовать возможности детей в данных областях деятельности.

Важной формой занятий данного кружка являются экскурсии в театр, где дети напрямую знакомятся с

процессом подготовки спектакля: посещение гримерной, костюмерной, просмотр спектакля. Совместные просмотры и обсуждение спектаклей, фильмов; устные рассказы по прочитанным книгам, отзывы о просмотренных спектаклях, сочинения.

Беседы о театре знакомят ребят в доступной им форме с особенностями реалистического театрального искусства, его видами и жанрами; раскрывает общественно-воспитательную роль театра. Все это направлено на развитие зрительской культуры детей.

Освоение программного материала происходит через теоретическую и практическую части, в основном преобладает практическое направление. Занятие включает в себя организационную, теоретическую и практическую части. Организационный этап предполагает подготовку к работе, теоретическая часть очень компактная, отражает необходимую информацию по теме.

5. Планируемые результаты освоения программы:

Учащиеся научатся

5.1 правила поведения зрителя, этикет в театре до, во время и после спектакля;

5.2 виды и жанры театрального искусства (опера, балет, драма; комедия, трагедия; и т.д.);

5.3 чётко произносить в разных темпах 8-10 скороговорок;

5.4 наизусть стихотворения русских авторов.

Учащиеся будут уметь

5.5 владеть комплексом артикуляционной гимнастики;

5.6 действовать в предлагаемых обстоятельствах с импровизированным текстом

на заданную тему;

5.7 произносить скороговорку и стихотворный текст в движении и разных позах;

5.8 произносить на одном дыхании длинную фразу или четверостишие;

5.9 произносить одну и ту же фразу или скороговорку с разными интонациями;

5.10 читать наизусть стихотворный текст, правильно произнося слова и расставляя логические ударения;

строить диалог с партнером на заданную тему;

5.11 подбирать рифму к заданному слову и составлять диалог между сказочными героями.

Предполагаемые результаты реализации программы

В результате реализации программы у учащихся будут сформированы УУД.

Личностные результаты:

1.1 потребность сотрудничества со сверстниками, доброжелательное отношение к сверстникам, бесконфликтное поведение, стремление прислушиваться к мнению одноклассников;

1.2 целостность взгляда на мир средствами литературных произведений;

1.3 этические чувства, эстетические потребности, ценности и чувства на основе опыта слушания и заучивания произведений художественной литературы;

1.4 осознание значимости занятий театральным искусством для личного развития.

Метапредметными результатами изучения курса является формирование следующих универсальных учебных действий (УУД).

2.Регулятивные УУД:

- 2.1 понимать и принимать учебную задачу, сформулированную учителем;
- 2.2 планировать свои действия на отдельных этапах работы над пьесой;
- 2.3 осуществлять контроль, коррекцию и оценку результатов своей деятельности;
- 2.4 анализировать причины успеха/неуспеха, осваивать с помощью учителя позитивные установки типа: «У меня всё получится», «Я ещё многое смогу».

3.Познавательные УУД:

- 3.1 пользоваться приёмами анализа и синтеза при чтении и просмотре видеозаписей, проводить сравнение и анализ поведения героя;
- 3.2 понимать и применять полученную информацию при выполнении заданий;
- 3.3 проявлять индивидуальные творческие способности при сочинении рассказов, сказок, этюдов, подборе простейших рифм, чтении по ролям и инсценирование.

4. Коммуникативные УУД:

- 4.1 включаться в диалог, в коллективное обсуждение, проявлять инициативу и активность
- 4.2 работать в группе, учитывать мнения партнёров, отличные от собственных;
- 4.3 обращаться за помощью;
- 4.4 формулировать свои затруднения;
- 4.5 предлагать помощь и сотрудничество;
- 4.6 слушать собеседника;
- 4.7 договариваться о распределении функций и ролей в совместной деятельности, приходить к общему решению;
- 4.8 формулировать собственное мнение и позицию;
- 4.9 осуществлять взаимный контроль;

Содержание программы (136 часов)

Занятия в кружке ведутся по программе, включающей несколько разделов.

1 раздел Роль театра в культуре (15 часов) .

На первом вводном занятии знакомство с коллективом проходит в игре «Снежный ком». Руководитель кружка знакомит ребят с программой кружка, правилами поведения на кружке, с инструкциями по охране труда. В конце занятия - игра «Театр – экспромт»: «Колобок».

-Беседа о театре. Значение театра, его отличие от других видов искусств. Дети приобретают навыки, необходимые для верного сценического общения ,участвуют в этюдах для выработки выразительной сценической жестикуляции («Немое кино» «Мультяшки - анимашки»), знакомятся с древнегреческим, современным, кукольным, музыкальным, цирковым театрами .Знакомятся с создателями спектакля: писатель, поэт, драматург.

2 раздел Театрально-исполнительская деятельность (35 часов).

Упражнения, направленные на развитие у детей чувства ритма .Образно-игровые упражнения(поезд, мотылек ,бабочка.).Упражнения, в основе которых содержатся абстрактные образы(огонь снег).Основы актерского мастерства. Мимика. Театральный этюд. Язык жестов .Дикция. Интонация. Темп речи. Рифма. Ритм. Импровизация. Диалог. Монолог.

3 раздел Занятия сценическим искусством.(35часов).

Упражнения и игры: превращения предмета превращение в предмет, живой алфавит, ручеек, волна. Игры одиночные Дети выполняют этюды по картинкам .На практических занятиях рассматриваются приемы релаксации. Концентрации внимания, дыхания.

4 раздел Освоение терминов (1час).

Знакомятся с понятиями : драматический ,кукольный театр, спектакль, этюд, партнер, премьера, актер.

5 раздел Просмотр профессионального театрального спектакля (3 часа).

Посещение театра ,беседа после просмотра спектакля
.Иллюстрирование.

6 раздел Работа над спектаклем (пьесой, сказкой) (30 часов) базируется на авторских пьесах и включает в себя знакомство с пьесой, сказкой, работу над спектаклем – от этюдов к рождению спектакля. **Показ спектакля.**

Задачи учителя. Учить сочинять этюды по сказкам, басням; развивать навыки действий с воображаемыми предметами; учить находить ключевые слова в отдельных фразах и предложениях и выделять их голосом; развивать умение пользоваться интонациями, выражающими разнообразные эмоциональные состояния (грустно, радостно, сердито, удивительно, восхищенно, жалобно, презрительно, осуждающе, таинственно и т.д.); пополнять словарный запас, образный строй речи.

7 раздел Основы пантомимы (15часов).

Дети знакомятся с позами актера в пантомиме, как основное выразительное средство. Жест, маска пантомимном действии.

5 класс (34 часа)

№	Раздел программы	Количество часов	Количество часов		Характеристика деятельности обучающихся
			Теория	Практика	
1.	Роль театра в культуре.	1		1	Знакомятся с учителем и одноклассникам и. Знакомство ребенка в игровой форме с самим собой и с окружающим миром. (игра

					«Снежный ком»)). Разыгрывание этюдов и упражнений, требующих целенаправленного воздействия словом.
2	Театрально-исполнительская деятельность	- 12	4	8	На практических занятиях выполняются упражнения, направленные на развитие чувства ритма. Выполнение упражнений, в основе которых содержатся абстрактные образы (огонь, солнечные блики, снег). Знакомятся с терминологией (мимика, пантомима, этюд, дикция, интонация, рифма, ритм). Импровизируют известные русские народные сказки.
3.	Занятия сценическим искусством.	10	1	11	Упражнения и игры: превращения предмета, превращение в

					предмет, живой алфавит, ручеек, волна, переходы в полукруге. Чтение учителем сказок-миниатюр. Выбор ролей, разучивание. Участие в обсуждении декораций и костюмов.
4.	Освоение терминов.	1	1	-	Знакомятся с понятиями драматический, кукольный театр, спектакль, этюд, партнер, премьера, актер.
5.	Просмотр профессионального театрального спектакля.	10	1	2	Участвуют в ролевой игре, разыгрывая ситуации поведения в театре. Коллективно под руководством педагога посещают театр. Презентуют свои мини-сочинения, в которых

					делятся впечатлениями , полученными во время посещения спектакля, выполняют зарисовки увиденного. Участвуют в творческих играх и конкурсах.
	Итого	34			

6 класс (34 часа)

№	Раздел программы	Количество часов	Количество часов		Характеристика деятельности обучающихся
			Теория	Практика	
1.	Роль театра в культуре.	1	-	1	Участники приобретают навыки, необходимые для верного сценического общения. Участвуют в этюдах для выработки

					выразительной сценической жестикуляции («Немое кино», «Мультяшки-анимашки»)
2	Театрально-исполнительская деятельность.	8	3	5	На практических занятиях с помощью слов, мимики и жестов выражают благодарность, сочувствие, обращаются за помощью. Игры «Маски», «Иностранец», «Прикосновения». Взаимодействуют в группах. На практических занятиях участвуют в спорах, дискуссиях. Обсуждают различные ситуации.
3.	Занятия сценическим искусством.	15	3	12	Упражнения и игры одиночные – на выполнение простого задания, на основе предлагаемых обстоятельств, на сценическое общение к предмету. Участвуют в этюдах по

					картинкам.
4.	Работа над серией мини-спектаклями.	10	1	9	Участвуют в распределении ролей, выбирая для себя более подходящую. Учатся распределяться на «сцене», чтобы выделялся главный персонаж.
	Итого	34			

7 класс (34 часа)

№	Раздел программы	Количество часов	Количество часов		Характеристика деятельности обучающихся
			Теория	Практика	
1.	Роль театра в культуре.	1	1	-	Участники знакомятся с древнегреческим, современным, кукольным, музыкальным, цирковым театрами. В процессе дискуссии делятся своим жизненным опытом.
2	Занятия сценическим искусством.	10	3	7	На практических занятиях рассматриваются приемы

					релаксации, концентрации внимания, дыхания; снятия мышечных зажимов.
3.	Театрально-исполнительская деятельность.	8	3	5	Работа над образами: я – предмет, я – стихия, я – животное, я – фантастическое животное, внешняя характеристика.
4.	Работа и показ театрализованного представления.	15	5	10	Участвуют в распределении ролей, выбирая для себя более подходящую. Учатся распределяться на «сцене», чтобы выделялся главный персонаж. Разучивание ролей, изготовление костюмов.
	Итого	34			

8 класс (34 часа)

№	Раздел программы	Количество часов	Количество часов	Характеристика деятельности обучающихся
---	------------------	------------------	------------------	---

			Теория	Практика	
1.	Роль театра в культуре.	4	4	-	Участники знакомятся с создателями спектакля: писатель, поэт, драматург. Театральными жанрами.
2	Театрально-исполнительская деятельность.	10	3	7	Упражнения для развития хорошей дикции, интонации, темпа речи. Диалог, монолог.
3.	Основы пантомимы.	15	3	12	Участники знакомятся с позами актера в пантомиме, как основное выразительное средство. Куклы-марионетки, надувные игрушки, механические куклы. Жест, маска в пантомимном действии.
4.	Работа и показ театрализованного представления.	5	1	4	Участвуют в распределении ролей, выбирая для себя более подходящую. Учатся распределяться на «сцене», чтобы выделялся

					главный персонаж. Разучивание ролей, изготовление костюмов. Выступление перед учащимися и родителями.
	Итого	34			

Структура курса

№	Раздел программы	Содержание раздела	Количество часов
1.	Роль театра в культуре.	Дети приобретают навыки, необходимые для верного сценического общения. Участвуют в этюдах для выработки выразительной сценической жестикуляции («Немое кино», «Мультяшки-анимашки»). Знакомятся с древнегреческим, современным, кукольным, музыкальным, цирковым театрами. В процессе	15

		<p>дискуссии делятся своим жизненным опытом. Знакомятся с создателями спектакля: писатель, поэт, драматург. Театральными жанрами.</p>	
2.	Театрально-исполнительская деятельность.	<p>Упражнения, направленные на развитие у детей чувства ритма. Образно-игровые упражнения (поезд, мотылек, бабочка). Упражнения, в основе которых содержатся абстрактные образы (огонь, солнечные блики, снег). <u>Основы актёрского мастерства</u>. Мимика. Театральный этюд. Язык жестов. Дикция. Интонация. Темп речи. Рифма. Ритм. Импровизация. Диалог. Монолог.</p>	35
3.	Занятия сценическим искусством.	<p>Упражнения и игры: превращения предмета, превращение в предмет, живой алфавит, ручеек,</p>	35

		<p>волна, переходы в полукруге. Игры одиночные – на выполнение простого задания, на основе предлагаемых обстоятельств, на сценическое общение к предмету. Дети выполняют этюды по картинкам. На практических занятиях рассматриваются приемы релаксации, концентрации внимания, дыхания; снятия мышечных зажимов.</p>	
4.	Освоение терминов.	<p>Знакомятся с понятиями драматический, кукольный театр, спектакль, этюд, партнер, премьера, актер.</p>	2
5.	Просмотр профессионального театрального спектакля	<p>Посещение театра, беседа после просмотра спектакля. Иллюстрирование</p>	3
6.	Работа и показ театрализованного представления.	<p>Участвуют в распределении ролей, выбирая для себя более подходящую.</p>	30

		Учатся распределяться на «сцене», чтобы выделялся главный персонаж.	
7.	Основы пантомимы.	Дети знакомятся с позами актера в пантомиме, как основное выразительное средство. Куклы-марионетки, надувные игрушки, механические куклы. Жест, маска в пантомимном действии.	15
Итого			136 часов

Муниципальное бюджетное общеобразовательное учреждение

«Средняя общеобразовательная школа № 57» г. Брянска

РАССМОТРЕНО

Руководитель МО

 Котова Т. А.

Протокол №1
от «31» августа 2023 г.

СОГЛАСОВАНО

Заместитель директора по

УВР

 Котова Т. А.
от «1» сентября 2023 г.

УТВЕРЖДЕНО

Директор

МБОУ СОШ №57 г. Брянска

 Ткаченко Т. Н.
Приказ № 
от «1» сентября 2023 г.



РАБОЧАЯ ПРОГРАММА

**Курса внеурочной деятельности
«Функциональная грамотность»**

для обучающихся 5-9 классов

г. Брянск 2023

ПОЯСНИТЕЛЬНАЯ ЗАПИСКА

АКТУАЛЬНОСТЬ И НАЗНАЧЕНИЕ ПРОГРАММЫ

Актуальность программы определяется изменением требований реальности к человеку, получающему образование и реализующему себя в современном социуме . Эти изменения включают расширение спектра стоящих перед личностью задач, ее включенности в различные социальные сферы и социальные отношения . Для успешного функционирования в обществе нужно уметь использовать получаемые знания, умения и навыки для решения важных задач в изменяющихся условиях, а для этого находить, сопоставлять, интерпретировать, анализировать факты, смотреть на одни и те же явления с разных сторон, осмысливать информацию, чтобы делать правильный выбор, принимать конструктивные решения . Необходимо планировать свою деятельность, осуществлять ее контроль и оценку, взаимодействовать с другими, действовать в ситуации неопределенности .

Введение в российских школах Федеральных государственных образовательных стандартов начального общего образования (ФГОС НОО) и основного общего образования (ФГОС ООО) актуализировало значимость формирования функциональной грамотности с учетом новых приоритетных целей образования, заявленных личностных, метапредметных и предметных планируемых образовательных результатов .

Реализация требований ФГОС предполагает дополнение содержания школьного образования спектром компонентов функциональной грамотности и освоение способов их интеграции .

Программа курса внеурочной деятельности «Функциональная грамотность: учимся для жизни» предлагает системное предъявление содержания, обращаясь к различным направлениям функциональной грамотности .

Основной целью курса является формирование функционально грамотной личности, ее готовности и способности «использовать все постоянно приобретаемые в течение жизни знания, умения и навыки для

решения максимально широкого диапазона жизненных задач в различных сферах человеческой деятельности, общения и социальных отношений»¹ .

¹ Образовательная система «Школа 2100» . Педагогика здравого смысла / под ред . А . А . Леонтьева . М . : Баласс, 2003 . С .35 Курс создает условия для формирования функциональной грамотности школьников в деятельности, осуществляемой в формах, отличных от урочных .

Содержание курса строится по основным направлениям функциональной грамотности (читательской, математической, естественно-научной, финансовой, а также глобальной компетентности и креативному мышлению) . В рамках каждого направления в соответствии с возрастными особенностями и интересами обучающихся, а также спецификой распределения учебного материала по классам выделяются ключевые проблемы и ситуации, рассмотрение и решение которых позволяет обеспечить обобщение знаний и опыта, приобретенных на различных предметах, для решения жизненных задач, формирование стратегий работы с информацией, стратегий позитивного поведения, развитие критического и креативного мышления.

ВАРИАНТЫ РЕАЛИЗАЦИИ ПРОГРАММЫ И ФОРМЫ ПРОВЕДЕНИЯ ЗАНЯТИЙ

Программа реализуется в работе с обучающимися 5—9 классов. Программа курса рассчитана на пять лет с проведением занятий 1 раз в неделю.

Реализация программы предполагает использование форм работы, которые предусматривают активность и самостоятельность обучающихся, сочетание индивидуальной и групповой работы, проектную и исследовательскую деятельность, деловые игры, организацию социальных практик . Таким образом, вовлеченность школьников в данную внеурочную деятельность позволит обеспечить их самоопределение, расширить зоны поиска своих интересов в различных сферах прикладных знаний, переосмыслить свои связи с окружающими, свое место среди других людей . В целом реализация программы вносит вклад в нравственное и социальное

формирование личности.

Методическим обеспечением курса являются задания разработанного банка для формирования и оценки функциональной грамотности, размещенные на портале Российской электронной школы (РЭШ, <https://fg.resn.edu.ru/>), портале ФГБНУ ИСРО РАО (<http://skiv.instrao.ru/>), электронном образовательном ресурсе издательства «Просвещение» (<https://media.prosv.ru/func/>), материалы из пособий «Функциональная грамотность. Учимся для жизни» (17 сборников) издательства «Просвещение», а также разрабатываемые методические материалы в помощь учителям, помогающие грамотно организовать работу всего коллектива школьников, а также их индивидуальную и групповую работу.

ВЗАИМОСВЯЗЬ С ПРОГРАММОЙ ВОСПИТАНИЯ

Программа курса внеурочной деятельности разработана с учетом рекомендаций примерной программы воспитания.

Согласно Примерной программе воспитания у современного школьника должны быть сформированы ценности Родины, человека, природы, семьи, дружбы, сотрудничества, знания, здоровья, труда, культуры и красоты. Эти ценности находят свое отражение в содержании занятий по основным направлениям функциональной грамотности, вносящим вклад в воспитание гражданское, патриотическое, духовно-нравственное, эстетическое, экологическое, трудовое, воспитание ценностей научного познания, формирование культуры здорового образа жизни, эмоционального благополучия. Реализация курса способствует осуществлению главной цели воспитания – полноценному личностному развитию школьников и созданию условий для их позитивной социализации.

ОСОБЕННОСТИ РАБОТЫ ПЕДАГОГОВ ПО ПРОГРАММЕ

В планировании, организации и проведении занятий принимают участие учителя разных предметов. Это обеспечивает объединение усилий учителей в формировании функциональной грамотности как интегрального результата личностного развития школьников.

Задача педагогов состоит в реализации содержания курса через вовлечение обучающихся в многообразную деятельность, организованную в

разных формах . Результатом работы в первую очередь является личностное развитие ребенка . Личностных результатов педагоги могут достичь, увлекая ребенка совместной и интересной для него деятельностью, устанавливая во время занятий доброжелательную, поддерживающую атмосферу, насыщая занятия личностно ценностным содержанием .

Особенностью занятий является их интерактивность и многообразие используемых педагогом форм работы.

Реализация программы предполагает возможность вовлечения в образовательный процесс родителей и социальных партнеров школы.

Содержание курса

Содержание курса внеурочной деятельности «Функциональная грамотность: учимся для жизни» представлено шестью модулями, в число которых входят читательская грамотность, математическая грамотность, естественно-научная грамотность, финансовая грамотность, глобальные компетенции и креативное мышление.

Читательская грамотность

«Читательская грамотность – способность человека понимать, использовать, оценивать тексты, размышлять о них и заниматься чтением для того, чтобы достигать своих целей, расширять свои знания и возможности, участвовать в социальной жизни».

Читательская грамотность – основа формирования функциональной грамотности в целом. Особенность этого направления в том, что читательская грамотность формируется средствами

разных учебных предметов и разными форматами внеурочной деятельности. Модуль «Читательская грамотность» в рамках курса предусматривает работу с текстами разных форматов сплошными, несплошными, множественными), нацелен на обучение приемам поиска и выявления явной и скрытой, фактологической и концептуальной, главной и второстепенной информации, приемам соотнесения графической и текстовой информации, приемам различения факта и мнения, содержащихся в тексте. Занятия в рамках модуля предполагают работу по анализу и интерпретации

содержащейся в тексте информации, а также оценке противоречивой, неоднозначной, непроверенной информации, что формирует умения оценивать надежность источника и достоверность информации, распознавать скрытые коммуникативные цели автора текста, в том числе манипуляции, и вырабатывать свою точку зрения.

Математическая грамотность

Фрагмент программы внеурочной деятельности в части математической грамотности разработан на основе Федерального государственного образовательного стандарта основного общего образования с учетом современных мировых требований, предъявляемых к математическому образованию, Концепции развития математического образования в Российской Федерации и традиций российского образования, которые обеспечивают овладение ключевыми компетенциями, составляющими основу для непрерывного образования и саморазвития, а также целостность общекультурного, личностного и познавательного развития обучающихся. Функциональность математики определяется тем, что ее предметом являются фундаментальные структуры нашего мира: пространственные формы и количественные отношения. Без математических знаний затруднено понимание принципов устройства и использования современной техники, восприятие и интерпретация социальной, экономической, политической информации, малоэффективна повседневная практическая деятельность. Каждому человеку приходится выполнять расчеты и составлять алгоритмы, применять формулы, использовать приемы геометрических измерений и построений, представленную в виде таблиц, диаграмм и графиков, принимать решения в ситуациях неопределенности и понимать вероятностный характер случайных событий.

Формирование функциональной математической грамотности естественным образом может осуществляться на уроках математики, причем как в рамках конкретных изучаемых тем, так и режиме обобщения и закрепления. Однако менее формальный формат внеурочной деятельности открывает дополнительные возможности для организации образовательного

процесса, трудно реализуемые в рамках традиционного урока. Во-первых, это связано с потенциалом нетрадиционных для урочной деятельности форм проведения математических занятий: практические занятия в аудитории и на местности, опросы, изучение общественного мнения, мозговой штурм, круглый стол и презентация. Во-вторых, такой возможностью является интеграция математического содержания с содержанием других учебных предметов и образовательных областей. В данной программе предлагается «проинтегрировать» математику с финансовой грамотностью, что не только иллюстрирует применение математических знаний в реальной жизни каждого человека и объясняет важные понятия, актуальные для функционирования современного общества, но и создает естественную мотивационную подпитку для изучения как математики, так и обществознания.

Естественно-научная грамотность

Задачи формирования естественно-научной грамотности в рамках как урочной, так и неурочной деятельности в равной мере определяются смыслом понятия естественно-научной грамотности, сформулированным в международном исследовании PISA:

«Естественно-научная грамотность – это способность человека занимать активную гражданскую позицию по общественно значимым вопросам, связанным с естественными науками, и его готовность интересоваться естественно-научными идеями. Естественно-научно грамотный человек стремится участвовать в аргументированном обсуждении проблем, относящихся к естественным наукам и технологиям, что требует от него следующих компетентностей:

научно объяснять явления;

демонстрировать понимание особенностей естественно-научного исследования;

интерпретировать данные и использовать научные доказательства для получения выводов».

Вместе с тем внеурочная деятельность предоставляет

дополнительные возможности с точки зрения вариативности содержания и применяемых методов, поскольку все это в меньшей

степени, чем при изучении систематических учебных предметов, регламентируется образовательным стандартом. Учебные занятия по естественно-научной грамотности в рамках внеурочной деятельности могут проводиться в разнообразных формах в зависимости от количественного состава учебной группы (это совсем не обязательно целый класс), ресурсного обеспечения (лабораторное оборудование, медиаресурсы), методических предпочтений учителя и познавательной активности учащихся.

Финансовая грамотность

Формирование финансовой грамотности предполагает освоение знаний, умений, установок и моделей поведения, необходимых для принятия разумных финансовых решений. С этой

целью в модуль финансовой грамотности Программы включены разделы «Школа финансовых решений» (5—7 классы) и «Основы финансового успеха» (8—9 классы). Изучая темы этих

разделов, обучающиеся познакомятся с базовыми правилами грамотного использования денежных средств, научатся выявлять и анализировать финансовую информацию, оценивать финансовые проблемы, обосновывать финансовые решения и оценивать финансовые риски. Занятия по программе способствуют выработке умений и навыков, необходимых при рассмотрении финансовых вопросов, не имеющих однозначно правильных решений, требующих анализа альтернатив и возможных последствий сделанного выбора с учетом возможностей и предпочтений конкретного человека или семьи. Содержание занятий создает условия для применения финансовых знаний и понимания при решении практических вопросов, входящих в число задач, рассматриваемых при изучении математики, информатики, географии и обществознания.

Глобальные компетенции

Направление «глобальные компетенции» непосредственно связано с освоением знаний по проблемам глобализации, устойчивого развития и

межкультурного взаимодействия, изучение которых в соответствии с Федеральным государственным стандартом основного общего образования входит в программы естественно-научных, общественно-научных предметов и иностранных языков. Содержание модуля отражает два аспекта: глобальные проблемы и межкультурное взаимодействие. Организация занятий в рамках модуля по «глобальным компетенциям» развивает критическое и аналитическое мышление, умения анализировать глобальные и локальные проблемы и вопросы межкультурного взаимодействия, выявлять и оценивать различные мнения и точки зрения, объяснять сложные ситуации и проблемы, оценивать информацию, а также действия людей и их воздействие на природу и общество.

Деятельность по формированию глобальной компетентности обучающихся позволяет решать образовательные и воспитательные задачи, ориентируя школьников с учетом их возраста

и познавательных интересов на современную систему научных представлений о взаимосвязях человека с природной и социальной средой, повышение уровня экологической культуры, применение знаний из социальных и естественных наук при планировании своих действий и поступков и при оценке их возможных последствий для окружающей среды и социального окружения.

Креативное мышление

Модуль «Креативное мышление» отражает новое направление функциональной грамотности. Введение этого направления обусловлено тем, что сегодня, как никогда раньше, общественное развитие, развитие материальной и духовной культуры, развитие производства зависят от появления инновационных идей, от создания нового знания и от способности его выразить

и донести до людей. Привычка мыслить креативно помогает людям достигать лучших результатов в преобразовании окружающей действительности, эффективно и грамотно отвечать на вновь возникающие вызовы. Именно поэтому креативное мышление рассматривается как одна из

составляющих функциональной грамотности, характеризующей способность грамотно пользоваться имеющимися знаниями, умениями, компетенциями при решении самого широкого спектра проблем, с которыми современный человек встречается в различных реальных ситуациях. Задача и назначение модуля – дать общее представление о креативном мышлении и сформировать базовые действия, лежащие в его основе: умение выдвигать, оценивать и совершенствовать идеи, направленные на поиск инновационных решений во всех сферах человеческой жизни. Содержание занятий направлено на формирование у обучающихся общего понимания особенностей креативного мышления. В ходе занятий моделируются ситуации, в которых уместно и целесообразно применять навыки креативного мышления, учащиеся осваивают систему базовых действий, лежащих в основе креативного мышления. Это позволяет впоследствии, на уроках и на классных часах, в ходе учебно-проектной и учебно-исследовательской деятельности использовать освоенные навыки для развития и совершенствования креативного мышления.

Во всех модулях в последовательно усложняющихся контекстах предлагаются задания, основанные на проблемных жизненных ситуациях, формирующие необходимые для функционально грамотного человека умения и способы действия. Последние занятия каждого года обучения используются для подведения итогов, проведения диагностики, оценки или самооценки и рефлексии.

ПЛАНИРУЕМЫЕ РЕЗУЛЬТАТЫ КУРСА

Занятия в рамках программы направлены на обеспечение достижений обучающимися следующих личностных, метапредметных и предметных образовательных результатов. Они формируются во всех направлениях функциональной грамотности, при этом определенные направления создают наиболее благоприятные возможности для достижения конкретных образовательных результатов.

Личностные результаты

- осознание российской гражданской идентичности (осознание себя, своих задач и своего места в мире);
- готовность к выполнению обязанностей гражданина и реализации его прав;
- ценностное отношение к достижениям своей Родины — России, к науке, искусству, спорту, технологиям, боевым подвигам и трудовым достижениям народа;
- готовность к саморазвитию, самостоятельности и личностному самоопределению;

- осознание ценности самостоятельности и инициативы;
- наличие мотивации к целенаправленной социально значимой деятельности; стремление быть полезным, интерес к социальному сотрудничеству;
- проявление интереса к способам познания;
- стремление к самоизменению;
- сформированность внутренней позиции личности как особого ценностного отношения к себе, окружающим людям и жизни в целом;
- ориентация на моральные ценности и нормы в ситуациях нравственного выбора
- установка на активное участие в решении практических задач, осознание важности образования на протяжении всей жизни для успешной профессиональной деятельности и развитие необходимых умений;
- осознанный выбор и построение индивидуальной траектории образования и жизненных планов с учетом личных и общественных интересов и потребностей;
- активное участие в жизни семьи;
- приобретение опыта успешного межличностного общения;
- готовность к разнообразной совместной деятельности, активное участие в коллективных учебно-исследовательских, проектных и других творческих работах;
- проявление уважения к людям любого труда и результатам трудовой деятельности; бережного отношения к личному и общественному имуществу;
- соблюдение правил безопасности, в том числе навыков безопасного поведения в интернет-среде.

Личностные результаты, обеспечивающие адаптацию обучающегося к изменяющимся условиям социальной и природной среды:

- освоение социального опыта, основных социальных ролей;
- осознание личной ответственности за свои поступки в мире;
- готовность к действиям в условиях неопределенности, повышению уровня своей компетентности через практическую деятельность, в том числе умение учиться у других людей приобретать в совместной деятельности новые знания, навыки и компетенции из опыта других;
- осознание необходимости в формировании новых знаний, в том числе формулировать идеи, понятия, гипотезы об объектах и явлениях, в том числе ранее неизвестных, осознавать дефицит собственных знаний и компетентностей, планировать свое развитие.

Личностные результаты, связанные с формированием экологической культуры:

- умение анализировать и выявлять взаимосвязи природы, общества и экономики;
- умение оценивать свои действия с учетом влияния на окружающую среду, достижений целей и преодоления вызовов, возможных глобальных последствий;
- ориентация на применение знаний из социальных и естественных наук для решения задач в области окружающей среды, планирования поступков и оценки их возможных последствий для окружающей среды;
- повышение уровня экологической культуры, осознание глобального характера экологических проблем и путей их решения;
- активное неприятие действий, приносящих вред окружающей среде; осознание своей роли как гражданина и потребителя в условиях взаимосвязи природной, технологической и социальной сред;

- готовность к участию в практической деятельности экологической направленности.

Личностные результаты отражают готовность обучающихся руководствоваться системой позитивных ценностных ориентаций и расширение опыта деятельности.

Метапредметные результаты

Метапредметные результаты во ФГОС сгруппированы по трем направлениям и отражают способность обучающихся использовать на практике универсальные учебные действия, составляющие умение учиться:

— овладение универсальными учебными познавательными действиями;

— овладение универсальными учебными коммуникативными действиями;

— овладение универсальными регулятивными действиями.

- Освоение обучающимися межпредметных понятий (используются в нескольких предметных областях и позволяют связывать знания из различных учебных предметов, учебных курсов (в том числе внеурочной деятельности), учебных модулей в целостную научную картину мира) и универсальных учебных действий (познавательные, коммуникативные, регулятивные);
- способность их использовать в учебной, познавательной и социальной практике;
- готовность к самостоятельному планированию и осуществлению учебной деятельности и организации учебного сотрудничества с педагогическими работниками и сверстниками, к участию в построении индивидуальной образовательной траектории;
- способность организовать и реализовать собственную познавательную деятельность;
- способность к совместной деятельности;
- овладение навыками работы с информацией: восприятие и создание информационных текстов в различных форматах, в том числе цифровых, с учетом назначения информации и ее целевой аудитории.

Овладение универсальными учебными познавательными действиями:

1) базовые логические действия:

- владеть базовыми логическими операциями:

— сопоставления и сравнения,

— группировки, систематизации и классификации,

— анализа, синтеза, обобщения,

— выделения главного;

- владеть приемами описания и рассуждения, в т.ч. – с помощью схем и знаково-символических средств;
- выявлять и характеризовать существенные признаки объектов (явлений);
- устанавливать существенный признак классификации, основания
- для обобщения и сравнения, критерии проводимого анализа;
- с учетом предложенной задачи выявлять закономерности и противоречия в рассматриваемых фактах, данных и наблюдениях;
- предлагать критерии для выявления закономерностей и противоречий;
- выявлять дефициты информации, данных, необходимых для решения поставленной задачи;
- выявлять причинно-следственные связи при изучении явлений и процессов;
- делать выводы с использованием дедуктивных и индуктивных умозаключений, умозаключений по аналогии, формулировать гипотезы о взаимосвязях;

- самостоятельно выбирать способ решения учебной задачи (сравнивать несколько вариантов решения, выбирать наиболее подходящий с учетом самостоятельно выделенных критериев);

2) базовые исследовательские действия:

- использовать вопросы как исследовательский инструмент познания;
- формулировать вопросы, фиксирующие разрыв между реальным и желательным состоянием ситуации, объекта, самостоятельно устанавливать искомое и данное;
- формировать гипотезу об истинности собственных суждений и суждений других, аргументировать свою позицию, мнение;
- проводить по самостоятельно составленному плану опыт, несложный эксперимент, небольшое исследование по установлению особенностей объекта изучения, причинно-следственных связей и зависимостей объектов между собой;
- оценивать на применимость и достоверность информации, полученной в ходе исследования (эксперимента);
- самостоятельно формулировать обобщения и выводы по результатам проведенного наблюдения, опыта, исследования, владеть инструментами оценки достоверности полученных выводов и обобщений;
- прогнозировать возможное дальнейшее развитие процессов, событий и их последствия в аналогичных или сходных ситуациях, выдвигать предположения об их развитии в новых условиях и контекстах;

3) работа с информацией:

- применять различные методы, инструменты и запросы при поиске и отборе информации или данных из источников с учетом предложенной учебной задачи и заданных критериев;
- выбирать, анализировать, систематизировать и интерпретировать информацию различных видов и форм представления;
- находить сходные аргументы (подтверждающие или опровергающие одну и ту же идею, версию) в различных информационных источниках;
- самостоятельно выбирать оптимальную форму представления информации и иллюстрировать решаемые задачи несложными схемами, диаграммами, иной графикой и их комбинациями;
- оценивать надежность информации по критериям, предложенным педагогическим работником или сформулированным самостоятельно;
- эффективно запоминать и систематизировать информацию.

Овладение системой универсальных учебных познавательных действий обеспечивает сформированность когнитивных навыков у обучающихся. Овладение универсальными учебными коммуникативными действиями:

1) общение:

- воспринимать и формулировать суждения, выражать эмоции в соответствии с целями и условиями общения;
- выражать себя (свою точку зрения) в устных и письменных текстах;
- распознавать невербальные средства общения, понимать значение социальных знаков, знать и распознавать предпосылки конфликтных ситуаций и смягчать конфликты, вести переговоры;
- понимать намерения других, проявлять уважительное отношение к собеседнику и в корректной форме формулировать свои возражения;
- в ходе диалога и (или) дискуссии задавать вопросы по существу обсуждаемой темы и высказывать идеи, нацеленные на решение задачи и поддержание благожелательности общения;

- сопоставлять свои суждения с суждениями других участников диалога, обнаруживать различие и сходство позиций;
- публично представлять результаты решения задачи, выполненного опыта (эксперимента, исследования, проекта);
- самостоятельно выбирать формат выступления с учетом задач презентации и особенностей аудитории и в соответствии с ним составлять устные и письменные тексты с использованием иллюстративных материалов;

2) совместная деятельность:

- понимать и использовать преимущества командной и индивидуальной работы при решении конкретной проблемы, обосновывать необходимость применения групповых форм взаимодействия при решении поставленной задачи;
- принимать цель совместной деятельности, коллективно строить действия по ее достижению: распределять роли, договариваться, обсуждать процесс и результат совместной работы;
- уметь обобщать мнения нескольких людей, проявлять готовность руководить, выполнять поручения, подчиняться;
- планировать организацию совместной работы, определять свою роль (с учетом предпочтений и возможностей всех участников взаимодействия), распределять задачи между членами команды, участвовать в групповых формах работы (обсуждения, обмен мнений, «мозговые штурмы» и иные);
- выполнять свою часть работы, достигать качественного результата по своему направлению и координировать свои действия с другими членами команды;
- оценивать качество своего вклада в общий продукт по критериям, самостоятельно сформулированным участниками взаимодействия;
- сравнивать результаты с исходной задачей и вклад каждого члена команды в достижение результатов, разделять сферу ответственности и проявлять готовность к предоставлению отчета перед группой.

Овладение системой универсальных учебных коммуникативных действий обеспечивает сформированность социальных навыков и эмоционального интеллекта обучающихся.

Овладение универсальными учебными регулятивными действиями:

1) самоорганизация:

- выявлять проблемы для решения в жизненных и учебных ситуациях;
- ориентироваться в различных подходах принятия решений (индивидуальное, принятие решения в группе, принятие решений группой);
- самостоятельно составлять алгоритм решения задачи (или его часть), выбирать способ решения учебной задачи с учетом имеющихся ресурсов и собственных возможностей, аргументировать предлагаемые варианты решений;
- составлять план действий (план реализации намеченного алгоритма решения), корректировать предложенный алгоритм с учетом получения новых знаний об изучаемом объекте;
- делать выбор и брать ответственность за решение;

2) самоконтроль:

- владеть способами самоконтроля, самомотивации и рефлексии;
- давать адекватную оценку ситуации и предлагать план ее изменения; учитывать
- контекст и предвидеть трудности, которые могут возникнуть при решении учебной задачи, адаптировать решение к меняющимся обстоятельствам;

- объяснять причины достижения (недостижения) результатов деятельности, давать оценку приобретенному опыту, уметь находить позитивное в произошедшей ситуации;
- вносить коррективы в деятельность на основе новых обстоятельств, изменившихся ситуаций, установленных ошибок, возникших трудностей;
- оценивать соответствие результата цели и условиям;

3) *эмоциональный интеллект:*

- различать, называть и управлять собственными эмоциями и эмоциями других;
- выявлять и анализировать причины эмоций;
- ставить себя на место другого человека, понимать мотивы и намерения другого;
- регулировать способ выражения эмоций;

4) *принятие себя и других:*

- осознанно относиться к другому человеку, его мнению;
- признавать свое право на ошибку и такое же право другого;
- принимать себя и других, не осуждая;
- открытость себе и другим;
- осознавать невозможность контролировать все вокруг.

Овладение системой универсальных учебных регулятивных действий обеспечивает формирование смысловых установок личности (внутренняя позиция личности) и жизненных навыков личности (управления собой, самодисциплины, устойчивого поведения).

Предметные результаты освоения программы основного общего образования представлены с учетом специфики содержания предметных областей, затрагиваемых в ходе внеурочной деятельности обучающихся по формированию и оценке функциональной грамотности.

Занятия по **читательской грамотности** в рамках внеурочной деятельности вносят вклад в достижение следующих предметных результатов по предметной области **«Русский язык и литература»**.

По учебному предмету «Русский язык»:

- понимание прослушанных или прочитанных учебно-научных, официально-деловых, публицистических, художественных текстов различных функционально-смысловых

типов речи: формулирование в устной и письменной форме темы и главной мысли текста; формулирование вопросов по содержанию текста и ответов на них; подробная, сжатая и выборочная передача в устной и письменной форме содержания текста;

- овладение умениями информационной переработки прослушанного или прочитанного текста; выделение главной и второстепенной информации, явной и скрытой информации в тексте;
- представление содержания прослушанного или прочитанного учебно-научного текста в виде таблицы, схемы; комментирование текста или его фрагмента; извлечение
- информации из различных источников, ее осмысление и оперирование ею;
- анализ и оценивание собственных и чужих письменных и устных речевых высказываний с точки зрения решения коммуникативной задачи;
- определение лексического значения слова разными способами (установление значения слова по контексту).

По учебному предмету «Литература»:

- овладение умениями смыслового анализа художественной литературы, умениями воспринимать, анализировать, интерпретировать и оценивать прочитанное;
- умение анализировать произведение в единстве формы и содержания; определять тематику и проблематику произведения; выявлять позицию героя, повествователя, рассказчика, авторскую позицию, учитывая художественные особенности произведения и воплощенные в нем реалии; выявлять особенности языка художественного произведения;
- овладение умениями самостоятельной интерпретации и оценки текстуально изученных художественных произведений (в том числе с использованием методов смыслового чтения, позволяющих воспринимать, понимать и интерпретировать смысл текстов разных типов, жанров, назначений в целях решения различных учебных задач и удовлетворения эмоциональных потребностей общения с книгой, адекватно воспринимать чтение слушателями, и методов эстетического анализа).

Занятия по **математической грамотности** в рамках внеурочной деятельности вносят вклад в достижение следующих предметных результатов по учебному предмету **«Математика»**:

Использовать в практических (жизненных) ситуациях следующие предметные математические умения и навыки:

- сравнивать и упорядочивать натуральные числа, целые числа, обыкновенные и десятичные дроби, рациональные и иррациональные числа; выполнять, сочетая устные и письменные приемы, арифметические действия с рациональными числами; выполнять проверку, прикидку результата вычислений; округлять числа; вычислять значения числовых выражений; использовать калькулятор;
- решать практико-ориентированные задачи, содержащие зависимости величин (скорость, время, расстояние, цена, количество, стоимость), связанные с отношением, пропорциональностью величин, процентами (налоги, задачи из области управления личными и семейными финансами), решать основные задачи на дроби и проценты, используя арифметический и алгебраический способы, перебор всех возможных вариантов, способ «проб и ошибок»; пользоваться основными единицами измерения: цены, массы; расстояния, времени, скорости; выражать одни единицы величины через другие; интерпретировать результаты решения задач с учетом ограничений, связанных со свойствами рассматриваемых объектов;
- извлекать, анализировать, оценивать информацию, представленную в таблице, линейной, столбчатой и круговой диаграммах, интерпретировать представленные данные, использовать данные при решении задач; представлять информацию с помощью таблиц, линейной и столбчатой диаграмм, инфографики; оперировать статистическими характеристиками: среднее арифметическое, медиана, наибольшее и наименьшее значения, размах числового набора;
- оценивать вероятности реальных событий и явлений, понимать роль практически достоверных и маловероятных событий в окружающем мире и в жизни;
- пользоваться геометрическими понятиями: отрезок, угол, многоугольник, окружность, круг; распознавать параллелепипед, куб, пирамиду, конус, цилиндр, использовать терминологию: вершина, ребро, грань, основание, развертка;
- приводить примеры объектов окружающего мира, имеющих форму изученных плоских и пространственных фигур, примеры параллельных и

перпендикулярных прямых в пространстве, на модели куба, примеры равных и симметричных фигур; пользоваться геометрическими понятиями: равенство фигур, симметрия, подобие; использовать свойства изученных фигур для их распознавания, построения; применять признаки равенства треугольников, теорему о сумме углов треугольника, теорему Пифагора, тригонометрические соотношения для вычисления длин, расстояний, площадей;

- находить длины отрезков и расстояния непосредственным измерением с помощью линейки; находить измерения параллелепипеда, куба; вычислять периметр многоугольника, периметр и площадь фигур, составленных из прямоугольников; находить длину окружности, площадь круга; вычислять объем куба, параллелепипеда по заданным измерениям; решать несложные задачи на измерение геометрических

величин в практических ситуациях; пользоваться основными метрическими единицами измерения длины, площади, объема; выражать одни единицы величины через другие;

- использовать алгебраическую терминологию и символику; выражать формулами зависимости между величинами; понимать графический способ представления и анализа информации, извлекать и интерпретировать информацию из графиков реальных процессов и зависимостей, использовать графики для определения свойств процессов и зависимостей;
- переходить от словесной формулировки задачи к ее алгебраической модели с помощью составления уравнения или системы уравнений, интерпретировать в соответствии с контекстом задачи полученный результат; использовать неравенства при решении различных задач;
- решать задачи из реальной жизни, связанные с числовыми последовательностями, использовать свойства последовательностей.

Занятия по естественно-научной грамотности в рамках внеурочной деятельности вносят вклад в достижение следующих предметных результатов по предметной области «**Естествен-**

но-научные предметы»:

- умение объяснять процессы и свойства тел, в том числе в контексте ситуаций практико-ориентированного характера;
- умение проводить учебное исследование, в том числе понимать задачи исследования, применять методы исследования, соответствующие поставленной цели, осуществлять в соответствии с планом собственную деятельность и совместную деятельность в группе;
- умение применять простые физические модели для объяснения процессов и явлений;
- умение характеризовать и прогнозировать свойства веществ в зависимости от их состава и строения, влияние веществ и химических процессов на организм человека и окружающую природную среду;
- умение использовать изученные биологические термины, понятия, теории, законы и закономерности для объяснения наблюдаемых биологических объектов, явлений и процессов;
- сформированность представлений об экосистемах и значении биоразнообразия; о глобальных экологических проблемах, стоящих перед человечеством, и способах их преодоления;
- умение использовать приобретенные знания и навыки для здорового образа жизни, сбалансированного питания и физической активности; умение противодействовать лженаучным манипуляциям в области здоровья;

- умение характеризовать принципы действия технических устройств промышленных технологических процессов.

Занятия по **финансовой грамотности** в рамках внеурочной деятельности вносят вклад в достижение следующих предметных результатов по различным предметным областям:

- освоение системы знаний, необходимых для решения финансовых вопросов, включая базовые финансово-экономические понятия, отражающие важнейшие сферы финансовых отношений;
- формирование умения устанавливать и объяснять взаимосвязи явлений, процессов в финансовой сфере общественной жизни, их элементов и основных функций;
- формирование умения решать познавательные и практические задачи, отражающие выполнение типичных для несовершеннолетнего социальных ролей и социальные взаимодействия в финансовой сфере общественной жизни, в том числе направленные на определение качества жизни человека, семьи и финансового благополучия;
- формирование умения использовать полученную информацию в процессе принятия решений о сохранении и накоплении денежных средств, при оценке финансовых рисков, при сравнении преимуществ и недостатков различных финансовых услуг;
- формирование умения распознавать попытки и предупреждать вовлечение себя и окружающих в деструктивные и криминальные формы сетевой активности (в том числе фишинг);
- формирование умения с опорой на знания, факты общественной жизни и личный социальный опыт оценивать собственные поступки и поведение других людей с точки зрения их соответствия экономической рациональности (включая вопросы, связанные с личными финансами, для оценки рисков осуществления финансовых мошенничеств, применения недобросовестных практик);
- приобретение опыта использования полученных знаний в практической деятельности, в повседневной жизни для принятия рациональных финансовых решений в сфере управления личными финансами, определения моделей целесообразного финансового поведения, составления личного финансового плана.

Занятия по **глобальным компетенциям** в рамках внеурочной деятельности вносят вклад в достижение следующих предметных результатов по различным предметным областям:

- освоение научных знаний, умений и способов действий, специфических для соответствующей предметной области;
- формирование предпосылок научного типа мышления;
- освоение деятельности по получению нового знания, его интерпретации, преобразованию и применению в различных учебных ситуациях, в том числе при создании учебных и социальных проектов.

Занятия по **креативному мышлению** в рамках внеурочной деятельности вносят вклад в достижение следующих предметных результатов по различным предметным областям:

- способность с опорой на иллюстрации и/или описания ситуаций составлять названия, сюжеты и сценарии, диалоги и инсценировки;
- проявлять творческое воображение, изображать предметы и явления;
- демонстрировать с помощью рисунков смысл обсуждаемых терминов, суждений, выражений и т.п.;

- предлагать адекватные способы решения различных социальных проблем в области энерго- и ресурсосбережения, в области экологии, в области заботы о людях с особыми потребностями, в области межличностных взаимоотношений; ставить исследовательские вопросы, предлагать гипотезы, схемы экспериментов, предложения по изобретательству

«ФУНКЦИОНАЛЬНАЯ ГРАМОТНОСТЬ»
СОДЕРЖАНИЕ КУРСА ПО ШЕСТИ НАПРАВЛЕНИЯМ
ФУНКЦИОНАЛЬНОЙ ГРАМОТНОСТИ ДЛЯ 5—9 КЛАССОВ

5 класс

Модуль: Читательская грамотность «Читаем, соединяя текстовую и графическую информацию»	
1	Путешествуем и познаем мир (Путешествие по России)
2	Работаем над проектом (Школьная жизнь)
3	Хотим участвовать в конкурсе (Школьная жизнь)
4	По страницам биографий (Великие люди нашей страны)
5	Мир моего города (Человек и технический прогресс)
Модуль: Естественно-научная грамотность «Наука рядом»	
1	Мои увлечения
2	Растения и животные в нашей жизни
3	Загадочные явления
Модуль: Креативное мышление «Учимся мыслить креативно»	
1	Модели и ситуации. Общее представление о креативности (на примерах простейших заданий и бытовых ситуаций). Знакомство с содержательными и тематическими областями
2	Выдвижение разнообразных идей. Для чего нужно выдвигать разные идеи и варианты. Разные, похожие, одинаковые
3	Выдвижение креативных идей и их доработка. Для чего нужны нестандартные идеи. Когда и кому бывают нужны креативные идеи
4	От выдвижения до доработки идей. Создание продукта. Выполнение проекта на основе комплексного задания
5	Диагностика и рефлексия. Самооценка. Выполнение итоговой работы
Модуль: Математическая грамотность «Математика в повседневной жизни»	
1	Путешествия и отдых
2	Транспорт
3	Здоровье
4	Домашнее хозяйство

Модуль: Финансовая грамотность «Школа финансовых решений»	
1	Собираемся за покупками: что важно знать
2	Делаем покупки: как правильно выбирать товары
3	Приобретаем услуги: знаем, умеем, практикуем
4	Самое главное о правилах поведении грамотного покупателя
Интегрированные занятия: Финансовая грамотность+ Математика	
1	«Деньги – не шепки, счетом крепки»
Модуль: Глобальные компетенции «Роскошь общения. Ты, я, мы отвечаем за планету. Мы учимся взаимодействовать и знакомимся с глобальными проблемами»	
1	Мы умеем дружить
2	Общаемся с одноклассниками и живем интересно
3	Какие проблемы называют глобальными? Что значит быть глобально компетентным?
4	Можем ли мы решать глобальные проблемы? Начинаем действовать. Идея: на материале заданий «Покупаем новое» и «Не выбрасывайте продукты» интеграция с финансовой грамотностью по теме «Покупки»

6 класс

Модуль: Читательская грамотность «Читаем, различая факты и мнения»	
1	Нас ждет путешествие (Путешествие по родной земле)
2	Открываем тайны планеты (Изучение планеты)
3	Открываем мир науки (Человек и природа)
4	По страницам биографий полководцев (Великие люди нашей страны)
5	Наши поступки (межличностные взаимодействия)
Модуль: Естественно-научная грамотность «Учимся исследовать»	
1	Мои увлечения
2	Растения и животные в нашей жизни
3	Загадочные явления
Модуль: Креативное мышление «Учимся мыслить креативно»	
1	Креативность в бытовых и учебных ситуациях: модели ситуации.

2	Выдвижение разнообразных идей. Учимся проявлять гибкость и беглость мышления. Разные образы и ассоциации
3	Выдвижение креативных идей и их доработка. Оригинальность и проработанность Как вдохнуть в идею жизнь? Моделируем ситуацию: нужны оригинальные идеи
4	От выдвижения до доработки идей. Выполнение проекта на основе комплексного задания
5	Диагностика и рефлексия. Самооценка. Выполнение итоговой работы
Модуль: Математическая грамотность «Математика в повседневной жизни»	
1	Спорт
2	Геометрические формы вокруг нас
3	Здоровый образ жизни
4	В школе и после школы (или Общение)
Модуль: Финансовая грамотность «Школа финансовых решений»	
1	Семейный бюджет: по доходам — и расход
2	Непредвиденные расходы: как снизить риск финансовых затруднений
3	На чем можно сэкономить: тот без нужды живет, кто деньги бережет
4	Самое главное о правилах грамотного ведения семейного бюджета
Интегрированные занятия: Финансовая грамотность + Математика	
1	«Копейка к копейке – проживет семейка»
Модуль: Глобальные компетенции «Роскошь общения. Ты, я, мы отвечаем за планету. Мы учимся самоорганизации и помогаем сохранить природу»	
1	Мы разные, но решаем общие задачи
2-3	Узнаем традиции и обычаи и учитываем их в общении. Соблюдаем правила. Участвуем в самоуправлении
4	Глобальные проблемы в нашей жизни
5	Заботимся о природе

Модуль: Читательская грамотность «В мире текстов: от этикетки до повести»	
1	Смысл жизни (Я и моя жизнь)
2	Интеграция темы «Планета людей (Взаимоотношения)» по читательской грамотности и темы «Общаемся, учитывая свои интересы и интересы других» по «Глобальным компетенциям»
3	Человек и книга
4	Будущее (Человек и технический прогресс)
5	Проблемы повседневности (выбор товаров и услуг)
Модуль: Естественно-научная грамотность «Узнаем новое и объясняем»	
1	Наука и технологии
2	Мир живого
3	Вещества, которые нас окружают
4	Мои увлечения
Модуль: Креативное мышление «Проявляем креативность на уроках, в школе и в жизни»	
1	Креативность в учебных ситуациях и ситуациях межличностного взаимодействия. Анализ моделей и ситуаций. Модели заданий: 6 сюжеты, сценарии (ПС), 6 эмблемы, плакаты, постеры, значки (ВС), 6 проблемы экологии (СПр), 6 выдвижение гипотез (ЕНПр)
2	Выдвижение разнообразных идей. Учимся проявлять гибкость и беглость мышления. Разные сюжеты.
3	Выдвижение креативных идей и их доработка. Оригинальность и проработанность. Когда возникает необходимость доработать идею? Моделируем ситуацию: нужна доработка идеи.
4	От выдвижения до доработки идей. Создание продукта. Выполнение проекта на основе комплексного задания.
5	Диагностика и рефлексия. Самооценка. Выполнение итоговой работы
Модуль: Математическая грамотность «Математика в окружающем мире»	
1	В домашних делах: ремонт и обустройство дома
2	В общественной жизни: спорт
3	На отдыхе: досуг, отпуск, увлечения
4	В профессиях: сельское хозяйство

Модуль: Финансовая грамотность «Школа финансовых решений»	
1	Как финансовые угрозы превращаются в финансовые неприятности
2	Уловки финансовых мошенников: что помогает от них защититься
3	Заходим в Интернет: опасности для личных финансов
4	Самое главное о правилах безопасного финансового поведения
Интегрированные занятия: Финансовая грамотность + Математика	
1	«Покупать, но по сторонам не зевать»
Модуль: Глобальные компетенции «Роскошь общения. Ты, я, мы отвечаем за планету. Мы учимся общаться с друзьями и вместе решать проблемы»	
1	С чем могут быть связаны проблемы в общении
2	Общаемся в школе, соблюдая свои интересы и интересы друга. Идея: на материале задания «Тихая дискотека» интеграция читательской грамотностью
3	Прошлое и будущее: причины и способы решения глобальных проблем
4-5	Действуем для будущего: участвуем в изменении экологической ситуации. Выбираем профессию

8 класс

Модуль: Читательская грамотность «Шаг за пределы текста: пробуем действовать»	
1	Смысл жизни (я и моя жизнь)
2	Человек и книга
3	Познание
Модуль: Естественно-научная грамотность «Как применяют знания?»	
1	Наука и технологии
2	Мир живого
3	Вещества, которые нас окружают
4	Наше здоровье
Модуль: Креативное мышление «Проявляем креативность на уроках, в школе и в жизни»	

1	Креативность в учебных ситуациях и ситуациях социального взаимодействия. Анализ моделей и ситуаций. Модели заданий: 6 тематика и названия, слоганы, имена героев (ПС), 6 схемы, опорные конспекты (ВС), 6 социальные инициативы и взаимодействия (СПр), 6 изобретательство и рационализаторство (ЕНПр).
2	Выдвижение разнообразных идей. Проявляем гибкость и беглость мышления при решении школьных проблем. Использование имеющихся знаний для креативного решения учебных проблем.
3	Выдвижение креативных идей и их доработка. Оригинальность и проработанность. Когда на уроке мне помогла креативность?
Моделируем учебную ситуацию: как можно проявить креативность при выполнении задания.	
4	От выдвижения до доработки идей. Создание продукта. Выполнение проекта на основе комплексного задания
5	Диагностика и рефлексия. Самооценка. Выполнение итоговой работы
Модуль: Математическая грамотность «Математика в окружающем мире»	
1	В профессиях
2	В общественной жизни
3	В общественной жизни
4	В профессиях
Модуль: Финансовая грамотность «Основы финансового успеха»	
1	Финансовые риски и взвешенные решения
2	Делаем финансовые вложения: как приумножить и не потерять
3	Уменьшаем финансовые риски: что и как можем страховать
4	Самое главное о сбережениях и накоплениях
Интегрированные занятия: Финансовая грамотность + Математика	
1	«Сосчитать – после не хлопотать»
Модуль: Глобальные компетенции «Роскошь общения. Ты, я, мы отвечаем за планету. Мы живем в обществе: соблюдаем нормы общения и действуем для будущего»	
1	Социальные нормы – основа общения
2-3	Общаемся со старшими и с младшими. Общаемся «по правилам» и достигаем общих целей
4	Прошлое и будущее: причины и способы решения глобальных проблем

9 класс

Модуль: Читательская грамотность «События и факты с разных точек зрения»

1 | Смысл жизни (я и моя жизнь)

2 | Самоопределение

3 | Смыслы, явные и скрытые

Модуль: Естественно-научная грамотность «Знания в действии» (5ч)

1 | Наука и технологии

2 | Вещества, которые нас окружают

3 | Наше здоровье

4 | Заботимся о Земле

Модуль: Креативное мышление «Проявляем креативность на уроках, в школе и в жизни»1 | Креативность в учебных ситуациях, ситуациях личностно-го роста и социального проектирования. Анализ моделей и ситуаций.
Модели заданий:
6 диалоги (ПС),
6 инфографика (ВС),
6 личностные действия и социальное проектирование (СПр),
6 вопросы методологии научного познания (ЕНПр).

2 | Выдвижение разнообразных идей. Проявляем гибкость и беглость мышления при решении жизненных проблем.

3 | Выдвижение креативных идей и их доработка. Оригинальность и проработанность. В какой жизненной ситуации мнепомогла креативность? Моделируем жизненную ситуацию: когда может понадобиться креативность

4 | От выдвижения до доработки идей. Создание продукта. Выполнение проекта на основе комплексного задания.

5 | Диагностика и рефлексия. Самооценка. Выполнение итоговой работы

Модуль: Математическая грамотность «Математика в окружающем мире»

1 | В общественной жизни: социальные опросы

2 | На отдыхе: измерения на местности

3 | В общественной жизни: интернет

4 | В домашних делах: коммунальные платежи

Модуль: Финансовая грамотность «Основы финансового успеха»

1	Мое образование — мое будущее
2	Человек и работа: что учитываем, когда делаем выбор
3	Налоги и выплаты: что отдаем и как получаем
4	Самое главное о профессиональном выборе: образование, работа и финансовая стабильность
Интегрированные занятия: Финансовая грамотность+ Математика	
1	«Труд, зарплата и налог — важный опыт и урок»
Модуль: Глобальные компетенции «Роскошь общения. Ты, я, мы отвечаем за планету. Мы будем жить и работать в изменяющемся цифровом мире»	
1	Какое общение называют эффективным. Расшифруем «4к»
2-3	Общаемся в сетевых сообществах, сталкиваемся со стереотипами, действуем сообща
4-5	Почему и для чего в современном мире нужно быть глобально компетентным? Действуем для будущего: учитываем цели устойчивого развития

Тематическое планирование

5 КЛАСС

№	Тема	Кол-во часов	Основное содержание	Основные виды деятельности	Формы проведения занятий	Образовательные ресурсы, включая электронные (цифровые)
Введение в курс «Функциональная грамотность»						
1.	Введение	1	<p>Знакомство участников программы. Обсуждение понятий «функциональная грамотность», «составляющие функциональной грамотности (читательская, математическая, естественно-научная, финансовая грамотность, глобальные компетенции, креативное мышление). Ожидания каждого школьника и группы в целом от совместной работы.</p>	<p>Развить мотивацию к целенаправленной социально значимой деятельности; стремление быть полезным, интерес к социальному сотрудничеству. Сформировать позицию личности как особого ценностного отношения к себе, окружающим людям и жизни в целом. Сформировать установку на активное участие в решении практических задач,</p>	<p>Игры и упражнения, помогающие объединить участников программы, которые будут посещать занятия. Беседа, работа в группах, планирование работы</p>	<p>Портал Российской электронной школы (РЭШ, https://fg.resh.edu.ru/)</p> <p>Портал ФГБНУ ИСРО РАО, Сетевой комплекс информационального взаимодействия субъектов Российской Федерации в проекте «Мониторинг формирования функциональной грамотности учащихся» (http://skiv.instrao.ru/)</p> <p>Материалы электронного образовательного ресурса издательства «Просвещение»</p>

			Обсуждение планов и организации работы в рамках программы.	осознанием важности образования на протяжении всей жизни для успешной профессиональной деятельности и развитием необходимых умений; Приобрести опыт успешного межличностного общения; готовность к разнообразной совместной деятельности, активное участие в коллективных учебно-исследовательских, проектных и других творческих работах		(https://media.prosv.ru/func/) Материалы из пособий «Функциональная грамотность. Учимся для жизни» издательства «Промсвещение»
--	--	--	--	---	--	--

Модуль 1: Читательская грамотность «Читаем, соединяя текстовую и графическую информацию» (8 ч)

2.	Путешествуем и познаем мир (Путешествие по России)	1	Приемы поиска и извлечения информации разного вида (текстовой, графической) по заданной теме	Соотносить визуальное изображение с вербальным текстом. Понимать фактологическую информацию	Работа в группах	«Необыкновенный путешественник»: (http://skiv.instrao.ru) «Люди, сделавшие Землю круглой»:
----	--	---	--	---	------------------	--

№	Тема	Кол-во часов	Основное содержание	Основные виды деятельности	Формы проведения занятий	Образовательные ресурсы, включая электронные (цифровые)
			из различных источников. Приемы выделения главной и второстепенной информации, явной и скрытой информации в тексте			электронный образовательный ресурс издательства «Просвещение» (https://media.prosv.ru/func/)
3.	Работа над проектом (Школьная жизнь)	1	Приемы работы с множественным текстом по выявлению явной и скрытой информации, представленной в разных частях текста. Приемы выявления визуальной информации, представленной на карте, и приемы сопоставления информации, выявленной в тексте, с информацией, содержащейся	Соотносить визуальное изображение с вербальным текстом. Использовать информацию из текста для решения практической задачи	Деловая игра	«Моя Россия: большое в малом»: Читательская грамотность. Сборник эталонных заданий. Вып. 1. Учеб. пособие для общеобразоват. организаций. В 2 ч. Часть 1. – М., СПб.: «Просвещение», 2020

			в графическом объекте (географическая карта, фотография)			
4.	Хотим участвовать в конкурсе (Школьная жизнь)	2	Приемы работы с множественным текстом, представленным на сайте. Приемы поиска информации, представленной вербально и визуально, расположенной в разных частях множественного текста	Интегрировать и интерпретировать информацию, представленную в разной форме и в разных частях текста. Использовать информацию из текста для решения практической задачи	Работа в группах	«Конкурс сочинений»: Открытый банк заданий 2020 (http://skiv.instrao.ru)
5.	По страницам биографий (Великие люди нашей страны)	2	Приемы анализа информации учебно-научного текста (биография), представленной в виде таблицы. Приемы комментирования текста, включающего визуальный объект (фотографию)	Выявлять фактологическую информацию (последовательность событий), представленную в разных частях текста. Выявление роли визуальных объектов для понимания сплошного текста	Самостоятельное выполнение работы с последующим обсуждением ответов на задания	«Маршал Победы»: Читательская грамотность. Сборник эталонных заданий. Выпуск 1. Учеб. пособие для общеобразоват. организаций. В 2-х ч. Часть 1. – М., СПб.: «Просвещение», 2020. «Великие имена России»: электронный образовательный ресурс издательства «Просвещение» (https://media.prosv.ru/func/)

№	Тема	Кол-во часов	Основное содержание	Основные виды деятельности	Формы проведения занятий	Образовательные ресурсы, включая электронные (цифровые)
6.	Мир моего города (Человек и технический прогресс)	2	Приемы извлечения информации из различных источников (художественный и публицистический тексты, заметки с сайта), включающих визуальный объект; ее осмысление и оперирование ею	Устанавливать взаимосвязи между текстами. Формулировать на основе полученной из текста информации собственную гипотезу, прогнозировать события, течение процесса, результаты эксперимента на основе информации текста.	Игра-расследование	«Мост»: открытый банк заданий 2021 года (http://skiv.instrao.ru)
Модуль 2: Естественно-научная грамотность: «Наука рядом» (13 ч)						
7.	Мои увлечения	5	Выполнение заданий «Звуки музыки» и «Аня и ее собака»	Использование полученных (из самих заданий) знаний для объяснения явлений. Проведение и/или интерпретация экспериментов.	Работа индивидуально или в парах. Обсуждение результатов выполнения заданий.	Портал РЭШ (https://fg.resn.edu.ru) Портал ИСРО РАО (http://skiv.instrao.ru)

8.	Растения и животные в нашей жизни	5	Выполнение заданий «Чем питаются растения» и «Хищные птицы»	Получение выводов на основе интерпретации данных (графических, числовых), построение рассуждений. Объяснение явлений с использованием приобретенных знаний. Анализ результатов экспериментов (описанных или проведенных самостоятельно).	Работа индивидуально или в парах. Обсуждение результатов выполнения заданий.	Портал ИСРО РАО (http://skiv.instrao.ru) Естественно-научная грамотность. Сборник эталонных заданий. Выпуск 1: учеб. пособие для общеобразовательных организаций / под ред. Г. С. Ковалевой, А. Ю. Пентина. – М. ; СПб. : Просвещение, 2020.
9.	Загадочные явления	3	Выполнение заданий «Лазерная указка и фонарик» и «Что такое снег»	Проведение простых исследований и анализ их результатов.	Работа в парах или группах. Презентация результатов исследования.	Портал РЭШ (https://fg.reshe.edu.ru)
Модуль 3: Креативное мышление «Учимся мыслить креативно» (10 ч)						
12.	Креативное мышление: Модели и ситуации	2	Общее представление о креативности (на примерах простейших заданий и бытовых ситуаций). Знакомство с содержательными и тематическими областями	Совместное чтение текста заданий. Маркировка текста с целью выделения главного. Совместная деятельность по анализу предложенных ситуаций. Выдвижение идей и обсуждение	Работа в парах и малых группах. Презентация результатов обсуждения	Портал ИСРО РАО (http://skiv.instrao.ru) Письменное самовыражение: 6 5 кл., Необычная картина, задание 1, Визуальное самовыражение: 6 5 кл, Что скрыто за рисунком, задание 2,

№	Тема	Кол-во часов	Основное содержание	Основные виды деятельности	Формы проведения занятий	Образовательные ресурсы, включая электронные (цифровые)
				<p>различных способов проявления креативности: - самовыражение с помощью текстов, рисунков, мимики и пластики, танца и др. – решение проблем социального и научного характера.</p>		<p>Решение социальных проблем: 6 5 кл, Класс, задание 2, Решение научных проблем: 6 5 кл, Изобретаем современное, задания 1, 2, «Обложка для книги»: электронный образовательный ресурс издательства «Просвещение» (https://media.prosv.ru/func/)</p>

13	Выдвижение различных идей	2	Обсуждение проблемы: Для чего бывает нужно выдвигать разные идеи и варианты. Разные, похожие, одинаковые.	Совместное чтение текста заданий. Маркировка текста с целью выделения основных требований. Совместная деятельность по анализу предложенных ситуаций. Выдвижение идей и обсуждение причин, по которым требуется	Работа в парах и малых группах. Презентация результатов обсуждения	Портал ИСПО РАО (http://skiv.instrao.ru) Письменное самовыражение: 6 5 кл., Выдуманная страна, задание 1, 6 5 кл., Праздник осени, задание 1, 6 5 кл, Класс, задание 1
----	---------------------------	---	---	--	--	---

				<p>проявлять беглость мышления, гибкость и разнообразие мышления. Выполнение теста «Круги» по методике «Вартега», подсчет количества выдвинутых идей и количества различающихся идей. Подведение итогов:</p> <ul style="list-style-type: none"> - что означает выдвигать идеи? - чем отличаются разнообразные идеи? - пояснять на примерах, когда, при каких условиях требуется предлагать разные варианты решений 		<p>Визуальное самовыражение: 6 5 кл., Эмблема для первоклассников, задание 1, Решение социальных проблем 6 5 кл, Точность – вежливость королей, задание 1 Решение научных проблем 6 5 кл, Мяч будущего, задание 1</p> <p>«Парта будущего»: электронный образовательный ресурс издательства «Промсвещение» (https://media.prosv.ru/func/)</p>
14.	Выдвижение креативных идей и их доработка	2	<p>Обсуждение проблем: -Для чего нужны нестандартные идеи. -Когда и кому бывают нужны креативные идеи?</p>	<p>Совместное чтение текста заданий. Маркировка текста с целью выделения основных требований. Совместная деятельность: - по подбору синонимов к слову «оригинальный»;</p>	<p>Работа в парах и малых группах Презентация результатов обсуждения</p>	<p>Портал ИСРО РАО (http://skiv.instrao.ru) Письменное самовыражение: 6 5 кл., Необычная картина, задание 3, Визуальное самовыражение: 6 5 кл, Улыбка осени, задание 1,</p>

№	Тема	Кол-во часов	Основное содержание	Основные виды деятельности	Формы проведения занятий	Образовательные ресурсы, включая электронные (цифровые)
				<p>- по анализу предложенных ситуаций. Выдвижение идей и обсуждение причин, по которым требуется проявлять оригинальность и нестандартность мышления. Подсчет количества оригинальных идей по результатам выполнения теста «Круги» по методике «Вартега». Подведение итогов: – что означает, что идея креативная? Что ее отличает? – как можно выявить оригинальные идеи – пояснять на примерах, когда, при каких условиях требуется предлагать необычные, нестандартные варианты решений</p>		<p>Решение социальных проблем: 6 5 кл, Класс, задание 4, 6 5 кл, Буккрос- синг – обмен книгами, задание 4 Решение научных проблем: 6 5 кл, Прогулка в парке, задание 1, 3 «Вопросы Почемучки»: электронный образовательный ресурс издательства «Просвещение» (https://media.prosv.ru/func/)</p>

15.	От выдвижения до доработки идей	2	Использование навыков креативного мышления для создания продукта.	Выполнение проекта на основе комплексного задания (по выбору учителя): - создание школьной газеты; - создание сюжета для инсценировки в классе; - подготовка праздника осени; - подготовка выставки «Нет вредным привычкам»; - подготовка необычного спортивного соревнования; - подготовка выставки «Школа будущего».	Работа в малых группах Презентация результатов обсуждения	Портал ИСРО РАО (http://skiv.instrao.ru) По выбору учителя 6 5 кл., Трудный предмет, 6 5 кл, Сюжет для спектакля, 6 5 кл., Праздник осени, 6 5 кл, Нет вредным привычкам, 6 5 кл, Изобретаем соревнование, 6 5 кл, Школа будущего
16.	Диагностика и рефлексия. Самооценка	2	Креативное мышление. Диагностическая работа для 5 класса.	Выполнение итоговой работы. Обсуждение результатов. Взаимо- и самооценка результатов выполнения	Индивидуальная работа. Работа в парах.	Портал РЭШ (https://fg.resh.edu.ru) Портал ИСРО РАО (http://skiv.instrao.ru) Диагностическая работа для 5 класса. Креативное мышление. Вариант 1. День рождения Вариант 2. День игры игрушки

№	Тема	Кол-во часов	Основное содержание	Основные виды деятельности	Формы проведения занятий	Образовательные ресурсы, включая электронные (цифровые)
Подведение итогов первой части программы: рефлексивное занятие 1.						
17	Подведение итогов первой части программы. Самооценка результатов деятельности на занятиях	1	Самооценка уверенности при решении жизненных проблем. Обсуждение результатов самооценки с целью достижения большей уверенности при решении задач по функциональной грамотности.	Оценивать результаты своей деятельности. Аргументировать и обосновывать свою позицию. Задавать вопросы, необходимые для организации собственной деятельности. Предлагать варианты решений поставленной проблемы.	Беседа	Приложение
Модуль 4: Математическая грамотность: «Математика в повседневной жизни» (16 ч)						
18	Путешествие и отдых	4	Действия с величинами (вычисления, переход от одних единиц к другим, нахождение доли величины). Действия с многозначными числами.	Извлекать анализировать, интерпретировать информацию (из текста, таблицы, диаграммы), Распознавать математические объекты, (числа, величины, фигуры), Описывать ход и результаты действий, Предлагать и обсуж-	Беседа, групповая работа, индивидуальная работа	«Петергоф»: открытый банк заданий 2019/2020 (http://skiv.instrao.ru)



			<p>Числовая последовательность (составление, продолжение). Интерпретация результатов вычислений, данных диаграммы. Решение текстовой задачи, составленной на основе ситуации.</p>	<p>дать способы решения, Прикидывать, оценивать, вычислять результат, Устанавливать и использовать зависимости между величинами, данными, Читать, представлять, сравнивать математические объекты (числа, величины, фигуры), Применять правила, свойства (вычислений, нахождения результата), Применять приемы проверки результата, Интерпретировать ответ, данные, Выдвигать и обосновывать гипотезу, Формулировать обобщения и выводы, Распознавать истинные и ложные высказывания об объектах, Строить высказывания, Приводить примеры и контрпримеры, Выявлять сходства и</p>		
--	--	--	---	---	--	--

№	Тема	Кол-во часов	Основное содержание	Основные виды деятельности	Формы проведения занятий	Образовательные ресурсы, включая электронные (цифровые)
				различия объектов, Измерять объекты, Моделировать ситуацию математически. Планировать ход решения задачи в 2-3 действия.		
19	Развлечения и хобби	4	Работа с информацией (выбор данных). Решение текстовой задачи. Метод перебора вариантов. Действия с величинами (вычисление, переход одних единиц к другим, нахождение доли). Прикидка результата выполнения действий с величинами. Многозначные числа, действия с натуральными числами. Сравнение долей числа.		Беседа, групповая работа, индивидуальная работа	«Аккумулятор радиотелефона»: открытый банк заданий 2021 (http://skiv.instrao.ru)

20.	Здоровье	4	<p>Действия с натуральными числами. Действия с числовой последовательностью (составление, продолжение). Метод перебора возможных вариантов. Соотношения между величинами, размеры объекта. Единицы времени. Зависимости между величинами, прямо пропорциональная зависимость величин при решении задачи.</p>		Беседа, групповая работа, индивидуальная работа	<p>«Кросс»: открытый банк заданий 2021 (http://skiv.instrao.ru) «Земляника»: открытый банк заданий 2021 (http://skiv.instrao.ru) «Спортивный праздник» — в Приложении</p>
21.	Домашнее хозяйство	4	<p>Размеры реального объекта, единицы длины. Площадь, сравнение площадей данных фигур. Перевод единиц длины и площади. Зависимости между величинами. Деление с остатком, округление результата по смыслу ситуации. Доля числа.</p>		Беседа, групповая работа, индивидуальная работа	<p>«Выкладывание плитки»: открытый банк заданий 2019/2020 (http://skiv.instrao.ru)</p>

№	Тема	Кол-во часов	Основное содержание	Основные виды деятельности	Формы проведения занятий	Образовательные ресурсы, включая электронные (цифровые)
			Измерения и объем прямоугольного параллелепипеда, сравнение объемов, переход от одних единиц объема к другим. Представление данных: чтение и интерпретация данных диаграммы.			
Модуль 5: Финансовая грамотность: «Школа финансовых решений» (8 ч)						
22	Собираемся за покупками: что важно знать	2	Финансы. Значение финансовой грамотности. Деньги. Виды денег. Наличные и безналичные деньги. Запланированная покупка. Незапланированная покупка. Финансовая выгода. Финансовый риск. Финансовое планирование.	Выявлять и анализировать финансовую информацию. Оценивать финансовые проблемы. Применять финансовые знания.	Решение ситуативных и проблемных задач Беседа/ Дискуссия/ Проект/ Игра	Комплекс «Способы оплаты» (2021, 5 класс) Комплекс «Наличные и безналичные деньги» (2020, 5 класс) (http://skiv.instrao.ru/bank-zadaniy/finansovaya-gramotnost)

23.	Делаем покупки: как правильно выбирать товары	2	Покупки. Виды покупок. Товар. Планирование покупки товара.	Выявлять и анализировать финансовую информацию. Оценивать финансовые проблемы. Применять финансовые знания.	Решение ситуативных и проблемных задач Беседа/ Практическая работа/ Работа в парах/ Игра	Портал РЭШ (https://fg.reshe.edu.ru) Комплекс «Интересный журнал» (2022, 5 класс) (http://skiv.instrao.ru)
24.	Приобретаем услуги: знаем, умеем, практикуем	2	Услуга. Планирование покупки услуги.	Выявлять и анализировать финансовую информацию. Оценивать финансовые проблемы. Применять финансовые знания.	Решение ситуативных и проблемных задач Беседа/ Практическая работа/ Работа в группах/ Игра	Комплекс «Поездка в зоопарк» (2021, 5 класс) (http://skiv.instrao.ru/bank-zadaniy/finansovaya-gramotnost)
25.	Самое главное о правилах поведения грамотного покупателя	2	Финансовое планирование. Экономия денег. Акции на товары и услуги. Скидка на покупку. Правила поведения грамотного покупателя.	Выявлять и анализировать финансовую информацию. Оценивать финансовые проблемы. Применять финансовые знания.	Решение ситуативных и проблемных задач Беседа/ деловая игра	Комплекс «Прогулка по магазину» (2020, 5 класс) (http://skiv.instrao.ru/bank-zadaniy/finansovaya-gramotnost)
Интегрированные занятия: Финансовая грамотность + Математика (4 ч)						
26-27.	«Деньги – не щепки, счетом крепки» «Велопрокат»	4	Финансовая грамотность: Финансы. Финансовая выгода. Финансовый риск. Финансовое планирование Математическая	Финансовая грамотность: Выявлять и анализировать финансовую информацию. Оценивать финансовые про	Решение ситуативных и проблемных задач Беседа/ игра-соревнование	http://skiv.instrao.ru/bank-zadaniy/finansovaya-gramotnost Комплекс «Новые джинсы» (2019, 5 класс)

№	Тема	Кол-во часов	Основное содержание	Основные виды деятельности	Формы проведения занятий	Образовательные ресурсы, включая электронные (цифровые)
			<p>грамотность: Зависимости «цена – количество-стоимость», «скорость-время-расстояние». Измерение и единицы длины, времени, стоимости, скорости.</p>	<p>блемы. Применять финансовые знания Математическая грамотность: Читать текст, разбирать инструкцию и обсуждать ситуации Выявлять информацию в финансовом контексте. Выявлять зависимости, вычислять стоимость. Графически представлять алгоритм. Планировать порядок выполнения действий, составлять арифметическое выражение. Выполнять вычисления с натуральными числами, сравнивать результаты. Конкретизировать тариф, выбирать выгодный тариф.</p>		<p>Комплекс «Велопрокат» (2022, 5 класс) «Экскурсия»: электронный образовательный ресурс издательства «Промсвещение» (https://media.prosv.ru/func/)</p>

Модуль 6: Глобальные компетенции «Роскошь общения. Ты, я, мы отвечаем за планету. Мы учимся взаимодействовать и знакомимся с глобальными проблемами» (5 ч)

28.	Мы умеем дружить	1	Межкультурное взаимодействие: * успешное и уважительное взаимодействие между людьми. Традиции и обычаи: многообразие культур и идентификация с определенной культурой. ** Виды социальных взаимодействий. Дружба в жизни человека	Приводить примеры ситуаций уважительного и неуважительного, эффективного и неэффективного, взаимодействия между людьми. Оценивать последствия этих взаимодействий. Выявлять и оценивать различные мнения и точки зрения о роли дружбы в жизни человека. Аргументировать свое мнение о роли дружбы в жизни человека.	Беседа / обсуждение / игровая деятельность / решение познавательных задач и разбор ситуаций	Открытый банк заданий 2020 (http://skiv.instrao.ru) Ситуации «Футбол и дружба», «Случай в гостях» Ситуация «Как подружиться с новенькой»
29.	Общаемся с одноклассниками и живем интересно	1	Межкультурное взаимодействие: успешное и уважительное взаимодействие между людьми, действия в интересах коллектива. Семья и школа.	Выявлять и оценивать различные мнения и точки зрения о взаимодействии в школьном коллективе. Объяснять причины возникновения	Беседа / обсуждение / игровая деятельность / решение познавательных задач и разбор ситуаций	Портал ИСПО РАО (http://skiv.instrao.ru) Ситуации «Соседи», «В детском лагере»

№	Тема	Кол-во часов	Основное содержание	Основные виды деятельности	Формы проведения занятий	Образовательные ресурсы, включая электронные (цифровые)
			Основы совместной деятельности. Роль школы в нашей жизни	конфликтных ситуаций в школьном коллективе. Обосновывать способы их решения.		
30	Какие проблемы называют глобальными? Что значит быть глобально компетентным?	1	Глобальные проблемы: изучение глобальных и локальных проблем. Понятие «глобальные проблемы»	Приводить примеры глобальных проблем. Объяснять, какие проблемы называются глобальными.	Обсуждение информации, предложенной руководителем занятия / решение познавательных задач и разбор ситуаций	«Разбираем смысл глобальных компетенций»: электронный образовательный ресурс издательства «Промсвещение» (https://media.prosv.ru/func/) Глобальные компетенции. Сборник эталонных заданий. Выпуск 1. Стр. 4–10 Портал ИСРО РАО (http://skiv.instrao.ru) Ситуация «Один в поле воин»
31-32.	Можем ли мы решать глобаль-	2	Глобальные проблемы: изучение глобальных и локальных проблем.	Описывать ситуации проявления глобальных проблем на местном	Беседа / обсуждение / решение познавательных	Портал ИСРО РАО (http://skiv.instrao.ru) Ситуации «Найденый», «Загрязнение

	ные проблемы? Начинаем действовать.		Глобальные проблемы в нашей жизни	(локальном) уровне. Оценивать влияние глобальных проблем на жизнь каждого человека, на развитие общества.	задач и разбор ситуаций	Мирового океана» Глобальные компетенции. Сборник эталонных заданий. Выпуск 1. Стр. 11–19 Ситуации «Дом для кошек и собак», «Чистая вода» «Добываем марганец в Зедландии»: электронный образовательный ресурс издательства «Просвещение» (https://media.prosv.ru/func/) http://skiv.instrao.ru Ситуации «Лечим скворца», «Покупаем новое», «Планета будет зеленой»
--	-------------------------------------	--	-----------------------------------	---	-------------------------	---

Подведение итогов программы. Рефлексивное занятие 2.

33.	Подведение итогов программы. Самооценка результатов деятельности на занятиях	1	Оценка (самооценка) уровня сформированности функциональной грамотности по шести составляющим. Обсуждение возможных действий, направленных на повышение уровня ФГ отдельных учащихся и группы в целом.	Оценивать результаты своей деятельности. Аргументировать и обосновывать свою позицию. Осуществлять сотрудничество со сверстниками. Учитывать разные мнения.	Групповая работа	Для конкретизации проявления сформированности отдельных уровней ФГ используются примеры заданий разного уровня ФГ (http://skiv.instrao.ru/)
-----	--	---	---	---	------------------	---

№	Тема	Кол-во часов	Основное содержание	Основные виды деятельности	Формы проведения занятий	Образовательные ресурсы, включая электронные (цифровые)
34.	Итоговое занятие	1	Демонстрация итогов внеурочных занятий по ФГ (открытое мероприятие для школы и родителей).	Решение практических задач, успешное межличностного общения в совместной деятельности, активное участие в коллективных учебно-исследовательских, проектных и других творческих работах. Просмотр слайд-шоу с фотографиями и видео, сделанными педагогами и детьми во время занятий. Благодарности друг другу за совместную работу.	Театрализованное представление, фестиваль, выставка работ	

Муниципальное бюджетное общеобразовательное учреждение
«Средняя общеобразовательная школа № 57» г. Брянска

РАССМОТРЕНО

Руководитель МО

 Котова Т. А.

Протокол №1
от «31» августа 2023 г.

СОГЛАСОВАНО

Заместитель директора по
УВР

 Котова Т. А.
от «1» сентября 2023 г.

УТВЕРЖДЕНО

Директор
МБОУ СОШ №57 г. Брянска

 Ткаченко Т. Н.
Приказ № 162
от «1» сентября 2023 г.



**ПРОГРАММА
КУРСА ВНЕУРОЧНОЙ ДЕЯТЕЛЬНОСТИ
«Общая физическая подготовка Юнармейца»**

для обучающихся 5 – 9 классов

г. Брянск 2023

1. Пояснительная записка

1.1. Нормативно-правовое обеспечение разработки и реализации программы курса.

Программа курса внеурочной деятельности «**Общая физическая подготовка Юнармейца**» для обучающихся 5-9-х классов (далее – Программа) разработана с учетом требований и положений, изложенных в следующих документах:

Федеральный государственный образовательный стандарт основного общего образования

Устав Всероссийского детско-юношеского военно-патриотического общественного движения «ЮНАРМИЯ»

Положение о региональных отделениях, местных отделениях Всероссийского детско-юношеского военно-патриотического общественного движения «ЮНАРМИЯ»

Рабочая программа воспитания для общеобразовательных организаций;

Основная образовательная программа основного общего образования общеобразовательной организации.

1.2. Актуальность Программы.

Программа направлена на формирование у детей патриотизма, ценностного отношения к своей малой и большой Родине, которую нужно оберегать, посредством реализации программы военно-патриотического воспитания детей и молодежи во внеурочной деятельности.

Актуальность Программы заключается в повышении значимости военно-патриотического воспитания обучающихся через интегрированную деятельность по следующим взаимосвязанным направлениям:

- познавательная деятельность;
- туристско-краеведческая деятельность;
- спортивно-оздоровительная деятельность.

Актуальность данной Программы подтверждается словами президента Российской Федерации В.В. Путина: «У нас нет, и не может быть никакой другой объединяющей идеи, кроме патриотизма» и учитывает запросы со стороны детей и родителей на содержание программы военно-патриотического и гражданского воспитания.

2. Цель и задачи Программы.

2.1. Цель Программы: формирование активной гражданской позиции, патриотизма у обучающихся посредством вовлечения их в деятельность по приобретению социально значимых знаний о военно-историческом наследии Отечества и престиже военной службы, формированию готовности к выполнению священного долга по защите Родины, следованию идеям здорового образа жизни, воспитанию любви к родному краю.

2.2. Задачи Программы:

– воспитать готовность к защите Отечества, к действиям в экстремальных ситуациях;

- расширить и углубить знания об истории, о многонациональной культуре и традициях России и родного края;
- обучить начальным знаниям по основам военной службы;
- систематизировать представления о требованиях, предъявляемых к будущему военному служащему, о порядке призыва и прохождения военной службы;
- познакомить со структурой Вооружённых сил, назначением видов и родов войск, их вооружением и боевыми возможностями;
- обучить приёмам стрельбы из пневматического оружия, метания гранаты в цель;
- сформировать умения действовать в строю, в бою, на марше, в наступлении и в обороне;
- сформировать способность осмысливать события и явления действительности во взаимосвязи прошлого, настоящего и будущего;
- сформировать потребность в ведении здорового образа жизни, двигательной активности посредством физического воспитания, физической подготовки, физического развития.

3. Планируемые результаты освоения Программы

Личностные результаты:

- осознанное отношение к национальным базовым ценностям, России, своему народу, своему краю, отечественному культурно-историческому наследию, государственной символике, законам РФ, русскому и родному языку, народным традициям, старшему поколению;
- понимание и осознание моральных норм и правил нравственного поведения, в том числе этических норм взаимоотношений в семье, между поколениями, носителями разных убеждений, представителями различных социальных групп;
- положительный опыт взаимодействия со сверстниками, старшим поколением и младшими детьми в соответствии с общепринятыми нравственными нормами;
- осознание влияния негативных факторов на здоровье каждого человека, группы людей, сообщества в целом;
- освоение социальных норм, правил поведения, ролей и форм социальной жизни в группах и сообществах, включая взрослые и социальные сообщества;
- потребность заниматься физической культурой и спортом, вести активный образ жизни.

Метапредметные

Обучающиеся сформируют и разовьют умения

Регулятивные:

- определять цель своей деятельности на основе имеющихся условий и планировать пути достижения;
- адекватно оценивать свою деятельность, при необходимости вносить коррективы;

- находить достаточные средства для решения учебных задач;

Познавательные:

- делать выводы, устанавливать причинно-следственные связи на основе полученной информации о времени, эпохе при знакомстве с работами известных военных конструкторов и действий полководцев;
- организовывать проектно-исследовательскую деятельность;
- находить самостоятельно требуемую информацию, ориентироваться в информации, устанавливать взаимосвязи между событиями и явлениями;
- объяснять содержание и формы современных внутригосударственных и международных событий, выявлять причинно-следственные связи;
- овладение культурой активного использования печатных изданий и интернет ресурсами.

Коммуникативные:

- организовывать сотрудничество и совместную деятельность с педагогом и сверстниками в отряде;
- работать индивидуально, в группе и в коллективе для решения поставленной задачи;
- осуществлять поиск и оценку альтернативных способов разрешения конфликтов, договариваться и приходить к общему решению в совместной деятельности;
- адекватно использовать
- соблюдать нормы публичного поведения и речи в процессе выступления.

Предметные:

Обучающиеся научатся:

- использовать элементарные теоретические знания по истории техники и вооружения;
- использовать знания о назначении, организации и основных задачах, выполняемых Вооруженными Силами Российской Федерации, в построении маршрута получения профессионального образования;
- оперировать основными понятиями в области обороны государства;
- описывать порядок подготовки граждан к военной службе; порядок призыва и поступления, прохождения военной службы по призыву, контракту и гражданской службы на военную службу;
- производить неполную и полную разборку автомата Калашникова, его чистку и смазку, снаряжать магазин патронами;
- соблюдать правила и выполнять приемы стрельбы из пневматического и стрелкового оружия;
- правильно выполнять команды в строю и строевые приемы;
- описывать основные виды чрезвычайных ситуаций и их последствия;
- характеризовать способы защиты от оружия массового поражения;
- пользоваться индивидуальными средствами защиты; применять первичные средства пожаротушения;
- правильно действовать в чрезвычайных ситуациях;

- основам выживания в условиях вынужденной автономии;
- характеризовать порядок и правила оказания первой помощи пострадавшим;
- оказывать первую помощь пострадавшим.
- характеризовать влияние физических упражнений на различные органы и системы организма;
- определять уровень развития физических качеств.

Обучающийся получит возможность научиться:

- приводить примеры применения различных типов вооружения и военной техники в войнах и конфликтах различных исторических периодов, прослеживать их эволюцию;
- описывать работу частей и механизмов автомата Калашникова при стрельбе;
- выполнять нормативы неполной разборки и сборки автомата Калашникова;
- описывать порядок работы с приборами радиационной и химической разведки и дозиметрического контроля;
- выполнять нормативы надевания противогаза, респиратора и общевойскового защитного комплекта (ОЗК);
- проектировать повышение уровня собственной физической подготовленности.

4. Содержание Программы

Содержание программы 5 класс

1. Исторические и боевые традиции Отечества. (7 часов)

Тема 1.1. ВВПОД «ЮНАРМИЯ». Основные сведения. Цели и задачи движения (1 ч.).

Знакомство с Всероссийским детско-юношеским военно-патриотическим общественным движением «ЮНАРМИЯ»: историей создания, уставом, эмблемой, флагом, гимном, клятвой юнармейцев, знаками различия, знаками отличия и иными геральдическими знаками юнармейцев, с формой одежды и её вариантами.

Тема 1.2. Государственная и военная символика (1 ч.).

Государственные и воинские символы России — это неотъемлемые атрибуты государства и его армии. Довести Федеральные конституционные законы № 2-ФКЗ «О Государственном гербе Российской Федерации» и № 3-ФКЗ «О Государственном гимне Российской Федерации» от 25 декабря 2000 года.

Тема 1.3. Основные битвы Великой Отечественной войны (1 ч.).

Московская битва (1941 - 1942 гг.). Рассмотреть операцию по взятию Москвы под кодовым названием «Тайфун».

Сталинградская битва (1942 - 1943 гг.). Рассмотреть ведение оборонительных боев в городе Сталинград. Рассказать о подвигах воинов при обороне города.

Курская битва (1943 г.). Рассмотреть военную операцию под кодовым названием «Цитадель».

Белорусская операция (1944 г.). Рассказать об одной из крупнейших военных операций в истории.

Берлинская операция (1945 г.).

Тема 1.4. Города-герои (1 ч.).

Довести до обучающихся отличие между званиями: «Город воинской славы» (45 городов) и «Город-герой» (13, из них 12 городов и Брестская крепость «крепость-герой»).

Городами-героями являются:

1. Ленинград (Санкт-Петербург)

2. Сталинград (Волгоград)

3. Севастополь

4. Одесса

5. Москва

6. Киев

7. Керчь

8. Новороссийск

9. Минск

10. Тула

11. Мурманск

12. Смоленск

13. Брестской крепости было присвоено уникальное звание «крепость-герой».

Провести тест по знанию городов-героев:

Какие города называют городами-героями?

Какие города стали первыми городами-героями?

Сколько городов-героев было в бывшем Советском Союзе?

Сколько городов-героев находится на территории РФ?

Тема 1.5. Дети-герои Великой Отечественной войны (1 ч.).

Рассказать о подвигах детей-героев в годы Великой Отечественной войны.

Тема 1.6. Герои-саратовцы: Анохин С.Г., Антонов В.С., Аронова Р.Е., Батавин П.Ф., Благодаров К.В. (1 ч.).

Рассказать о героях-саратовцах, удостоенных звания Герой Советского Союза.

Анохин Сергей Григорьевич (07.10.1908 - 18.05.1982) - 27 июня 1945 года, за отвагу, мужество и умелое командование полком при форсировании Одера, захвате и удержании плацдарма на левом берегу реки.

Антонов Владимир Семёнович (28.06.1909 - 09.05.1993) - 6 апреля 1945 года, за умелое руководство частями дивизии при прорыве обороны противника на Магнушевском плацдарме.

Аронова Раиса Ермолаевна (10.02.1920 - 20.12.1982) - 15 мая 1946 года, за 941 боевой вылет, нанесение большого урона противнику и проявленные при этом доблесть и мужество.

Батавин Петр Федорович (1915 - 21.11.1978) - 24 марта 1945 года, за отвагу и мужество, проявленные при форсировании Дуная.

Благодаров Константин Владимирович (1919 - 22.06.1951) - 20 апреля 1945 года, за 130 успешных боевых вылетов, уничтожение 17 вражеских кораблей и большого количества наземной техники противника.

Тема 1.7. Герои-саратовцы: Блинов П.Ф., Венцов В.К., Гнусарев А.Я., Зарубин В.С., Клочков В.Г. (1 ч.).

Блинов Павел Фёдорович (20.09.1919 - 16.07.1998) - 10 апреля 1945 года, за 96 боевых вылетов на штурмовике Ил-2, нанесение большого урона противнику и проявленные при этом доблесть и мужество.

Венцов Владимир Кириллович (13.09.1924 - 25.09.1943) - 15 января 1944 года, за отвагу и героизм, проявленные при разгроме противника в районе Орла и при форсировании реки Днепр.

Гнусарев Александр Яковлевич (28.03.1922 - 17.03.1971) - 30 октября 1943 года, за отвагу и мужество, проявленные при форсировании Днепра.

Зарубин Владимир Степанович (22.07.1923 - 10.05.1947) - 15 мая 1946 года, за 215 успешных штурмовых ударов по врагу.

Клочков Василий Георгиевич (21.03.1911 - 16.11.1941) – 21 июля 1942 года, за мужество и стойкость, проявленные при отражении атаки пятидесяти вражеских танков.

2. Основы выживания и поведения в автономии. (8 часов)

Тема 2.1. Понятие о спортивной карте (1 ч.).

Определение понятия «спортивная карта». Общие требования к спортивной карте.

Тема 2.2. Условные знаки на спортивной карте (1 ч.).

Условные знаки на спортивной карте. Требования к изображению компонентов ландшафта на спортивной карте.

Тема 2.3. Ориентирование по горизонту, азимуту. Работа с компасом. (1 ч.).

Ориентирование по небесным светилам, по различным особенностям местных предметов. Работа с компасом.

Тема 2.4. Ориентирование по местным предметам (1ч.).

Ориентирование по местным признакам. Важность изучения главных ориентиров (река, дорога, церковь, деревня).

Тема 2.5. Действия в случае потери ориентировки (1ч.).

Действия в случае потери ориентировки, определение горизонта по небесным светилам и местным предметам.

Тема 2.6. Личное и групповое туристское снаряжение. Рюкзаки. Привалы и ночлеги. Питание в туристском походе (1 ч.).

Довести до обучаемых комплект личного снаряжения, который зависит от целей, разновидности, продолжительности путешествия, а также климатических условий.

Обязательный минимум, необходимый в походе.

Тема 2.7. Вязание узлов: туристические узлы «академический», «брамикотовый» (1 ч.).

Довести до обучаемых случаи необходимости знания порядка вязания различных узлов, законспектировать данные и дать практику в их вязании.

Тема 2.8. Вязание узлов для страховки (незатягивающиеся петли): «простой проводник» (1 ч.).

Довести до обучаемых случаи необходимости знания порядка вязания различных узлов, законспектировать данные и дать практику в их вязании.

3. Строевая подготовка. (11 часов)

Тема 3.1. Строевая стойка (выполнение команд «СТАНОВИСЬ», «СМИРНО», «ВОЛЬНО», «ЗАПРАВИТЬСЯ»). Повороты на месте. (1 ч.).

Разучить по разделениям и в целом порядок выполнения строевого приема «Строевая стойка» и выполнение команд «СТАНОВИСЬ», «СМИРНО», «ВОЛЬНО», «ЗАПРАВИТЬСЯ»). Разучить по разделениям повороты на месте.

Тема 3.2. Строевой и походный шаг: последовательность обучения движению строевым шагом, тренировка в движении руками, с обозначением шага на месте (1 ч.).

Довести до обучающихся порядок выполнения строевых приемов, провести их разучивание по разделениям.

Тема 3.3. Строевой и походный шаг: последовательность обучения движению строевым шагом на четыре счета (1 ч.).

Довести до обучающихся порядок выполнения строевых приемов, провести их разучивание по разделениям.

Тема 3.4. Строевой и походный шаг: последовательность обучения движению строевым шагом, тренировка в движении строевым шагом на два счета, в замедленном темпе (50—60 шагов в минуту) (1 ч.).

Довести до обучающихся порядок выполнения строевых приемов, провести их разучивание по разделениям.

Тема 3.5. Строевой и походный шаг: последовательность обучения движению строевым шагом, тренировка в движении строевым шагом на два счета, в уставном темпе (110—120 шагов в минуту) (1 ч.).

Довести до обучающихся порядок выполнения строевых приемов, провести их разучивание по разделениям.

Тема 3.6. Повороты в движении по разделениям на три счета (1 ч.).

Довести до обучающихся порядок выполнения строевых приемов, провести их разучивание по разделениям.

Тема 3.7. Повороты в движении в комплексе (1 ч.).

Тренировать обучающихся в выполнении строевых приемов.

Тема 3.8. Выполнение воинского приветствия на месте по разделениям на два счета (1 ч.).

Довести до обучающихся порядок выполнения строевых приемов, провести их разучивание по разделениям.

Тема 3.9. Выполнение воинского приветствия на месте в комплексе (1 ч.).

Тренировать обучающихся в выполнении строевых приемов.

Тема 3.10. Выход из строя и возвращение в строй по разделениям (1 ч.).

Довести до обучающихся порядок выполнения строевых приемов, провести их разучивание по разделениям.

Тема 3.11. Подход к начальнику и отход от него (1 ч.).

Тренировать обучающихся в выполнении строевых приемов.

4. Физическая подготовка. (2 часа)

Тема 4.1. Определение уровня физических качеств: сила, скоростная сила, ловкость посредством сдачи тестов физической подготовленности (по одному часу в начале учебного года) (1 ч).

Прием зачетов для проверки уровня физической подготовки, постановка задач на улучшение результатов:

- отжимание от пола;
- поднимание туловища из положения лежа на спине;
- челночный бег.

Тема 4.2. Определение уровня физических качеств: выносливость, силовая выносливость посредством сдачи тестов физической подготовленности (по одному часу в конце учебного года) (1 ч).

Прием зачетов для проверки уровня физической подготовки, постановка задач на улучшение результатов:

- отжимание от пола;
- поднимание туловища из положения лежа на спине;
- челночный бег.

5. РХБ защита. (1 час).

Тема 5.1. Средства индивидуальной защиты органов дыхания (1 ч).

Довести до обучающихся устройство и предназначение средств защиты органов дыхания (респираторы, противогазы, противопыльные тканевые маски и марлевые повязки), средства защиты кожного покрова (защитные костюмы, резиновые сапоги и др.), средства медицинской защиты (индивидуальная аптечка АИ-2, индивидуальный противохимический пакет, пакет перевязочный индивидуальный).

6. Огневая подготовка. (4 часа)

Тема 6.1. История развития стрелкового оружия (1 ч).

Довести до обучающихся историю развития стрелкового оружия, более подробно обратить внимание на стрелковом оружии России.

Тема 6.2. Назначение, боевые свойства, общее устройство и принцип работы автомата Калашникова (1 ч).

Довести до обучающихся назначение, боевые свойства, общее устройство и принцип работы автомата Калашникова.

Тема 6.3. Последовательность неполной разборки и сборки после неполной разборки АК-74 (1 ч).

Довести до детей последовательность неполной разборка и сборки после неполной разборки автомата. Дать практику обучающимся в неполной разборке и сборки после неполной разборки автомата Калашникова.

Тема 6.4. Порядок снаряжения магазина АК (1 ч).

Дать практику обучающимся в снаряжении магазина АК.

7. Оказание первой помощи. (1 час)

Тема 7.1. Основы оказания первой медицинской помощи (1 ч).

Довести до обучающихся общую последовательность действий на месте происшествия. Оказывать первую помощь необходимо в соответствии с «Универсальным алгоритмом оказания первой помощи».

Содержание программы 6 класс

1. Исторические и боевые традиции Отечества. (3 часа)

Тема 1.1. ВВПОД «ЮНАРМИЯ». Основные сведения. Правила ношения форменной одежды, знаков различия, знаков отличия и иных геральдических знаков участниками ВВПОД «ЮНАРМИЯ» (1 ч).

Изучение правил ношения форменной одежды, знаков различия, знаков отличия и иных геральдических знаков участниками ВВПОД «ЮНАРМИЯ».

Тема 1.2. История, символы и геральдика (1 ч).

Рассказать обучающимся об истории создания и значении государственных символов России.

Тема 1.3. Саратов в годы Великой Отечественной войны (1 ч).

Дать обучающимся информацию об оборонной промышленности в годы Великой Отечественной войны.

2. Основы выживания и поведения в автономии. (9 часов)

Тема 2.1. Понятие о топографической карте (1 ч).

Понятие топографической карты. Области применения топографических карт:

- военные ведомства;
- для проведения геодезических или геологических работ;
- при строительстве и планировании дорожного полотна;
- сельское хозяйство.

Тема 2.2. Условные знаки на топографической карте (1 ч).

Условные знаки на топографической карте:

- основные пункты геодезии или геологии;
- особенности рельефа;
- сведения гидрографии;
- границы, дороги;
- коммуникации;
- важные объекты.

Тема 2.3. Ориентирование по горизонту, азимуту (1 ч).

Основные направления на стороны горизонта: С, В, Ю, З. Дополнительные и вспомогательные направления по сторонам горизонта.

Градусное значение основных и дополнительных направлений по сторонам горизонта. Азимутальное кольцо («Роза направлений»).

Определение азимута.

Тема 2.4. Компас, работа с компасом (1 ч.).

Компас. Типы компасов. Правила обращения с компасом. Прежде всего, каждый обучающийся должен научиться определять стороны горизонта по компасу, в частности по светящемуся компасу, приспособленному для работы ночью. При тренировке надо добиваться безошибочного определения, как главных направлений сторон горизонта, так и промежуточных и обратных направлений. Умение определять обратные направления очень важно, и при тренировке необходимо уделить ему особое внимание.

Тема 2.5. Ориентирование по местным предметам. Действия в случае потери ориентировки.(1 ч.)

Научить обучающихся применять способы определения правильного направления, когда человек заблудился.

Тема 2.6. Личное и групповое туристское снаряжение. Рюкзаки.(1 ч.).

Довести до обучающихся содержание и порядок укладки туристического рюкзака, а также порядок сбора после привала.

Тема 2.7. Привалы и ночлеги. Питание в туристском походе. (1 ч.).

Изучить порядок действий на малом, обеденном и ночном привалах, а также порядок сбора после привала.

Тема 2.8. Вязание узлов: туристические узлы «простой проводник», «восьмерка», «серединный австрийский проводник», «двойной проводник», «удавка», «булинь», «стремя» (1 ч.).

Довести до обучающихся случаи необходимости знания порядка вязания различных узлов, законспектировать данные и дать практику в их вязании.

Тема 2.9. Вязание узлов: узлы для страховки (незатягивающиеся петли): «восьмерка», «серединный австрийский проводник», «двойной проводник» (1 ч.).

Довести до обучающихся случаи необходимости знания порядка вязания различных узлов, законспектировать данные и дать практику в их вязании.

3. Строевая подготовка. (13 часов)

Тема 3.1. Строевая стойка (выполнение команд «СТАНОВИСЬ», «СМИРНО», «ВОЛЬНО», «ЗАПРАВИТЬСЯ»). Повороты на месте (1 ч).

Разучить по разделением и в целом порядок выполнения строевого приема «Строевая стойка» и выполнение команд «СТАНОВИСЬ», «СМИРНО», «ВОЛЬНО», «ЗАПРАВИТЬСЯ»).

Тема 3.2. Строевой и походный шаг: последовательность обучения движению строевым шагом, тренировка в движении руками, с обозначением шага на месте (1 ч.).

Тренировать обучающихся в выполнении строевых приемов, провести их разучивание по разделениям.

Тема 3.3. Строевой и походный шаг: последовательность обучения движению строевым шагом на четыре счета (1 ч.).

Тренировать обучающихся в выполнении строевых приемов, провести их

разучивание по разделениям.

Тема 3.4. Строевой и походный шаг: последовательность обучения движению строевым шагом, тренировка в движении строевым шагом на два счета, в замедленном темпе (50—60 шагов в минуту) (1 ч).

Тренировать обучающихся в выполнении строевых приемов, провести их разучивание по разделениям.

Тема 3.5. Строевой и походный шаг: последовательность обучения движению строевым шагом, тренировка в движении строевым шагом на два счета, в уставном темпе (110—120 шагов в минуту) (1 ч).

Тренировать обучающихся в выполнении строевых приемов, провести их разучивание по разделениям.

Тема 3.6. Повороты в движении по разделениям на три счета (1 ч).

Довести до обучающихся порядок выполнения строевых приемов, провести их разучивание по разделениям.

Тема 3.7. Повороты в движении в комплексе (1 ч).

Тренировать обучающихся в выполнении строевых приемов.

Тема 3.8. Выполнение воинского приветствия на месте по разделениям на два счета (1 ч).

Тренировать обучающихся в выполнении строевых приемов, провести их разучивание по разделениям.

Тема 3.9. Выполнение воинского приветствия на месте в комплексе (1 ч).

Тренировать обучающихся в выполнении строевых приемов.

Тема 3.10. Выход из строя и возвращение в строй по разделениям (1 ч).

Тренировать обучающихся в выполнении строевых приемов, провести их разучивание по разделениям.

Тема 3.11. Подход к начальнику и отход от него (1 ч).

Тренировать обучающихся в выполнении строевых приемов.

Тема 3.12. Строевые приемы в движении в составе отделения: смыкание и размыкание отделения (1 ч).

Тренировать обучающихся в выполнении смыкания и размыкания отделения. Провести разучивание по разделениям.

Тема 3.13. Строевые приемы в движении в составе отделения: перестроение отделения из одной шеренги в две и обратно (1 ч).

Тренировать обучающихся в выполнении перестроения отделения. Провести разучивание по разделениям.

4. Физическая подготовка. (2 часа)

Тема 4.1. Определение уровня физических качеств: сила, скоростная сила, ловкость посредством сдачи тестов физической подготовленности (по одному часу в начале учебного года) (1 ч).

Прием зачетов для проверки уровня физической подготовки, постановка задач на улучшение результатов:

- поднимание туловища из положения лежа на спине;
- челночный бег.

Тема 4.2. Определение уровня физических качеств: выносливость, силовая выносливость посредством сдачи тестов физической подготовленности (по одному часу в конце учебного года) (1 ч).

Прием зачетов для проверки уровня физической подготовки, постановка задач на улучшение результатов:

- отжимания от пола;
- бег на 1500 метров.

5. РХБ защита. (2 часа)

Тема 5.1. Средства индивидуальной защиты (1 ч).

Обучить обучающихся порядку надевания противогаза ГП-7. Ознакомить с другими видами защитных противогазов.

Тема 5.2. Порядок надевания средств индивидуальной защиты органов дыхания (1 ч).

Провести тренировку обучающихся по надеванию противогаза ГП-7.

6. Огневая подготовка. (4 часа)

Тема 6.1. История развития стрелкового оружия (1 ч).

Систематизация изученного обучающимися материала по истории развития стрелкового оружия.

Тема 6.2. Назначение, боевые свойства, общее устройство и принцип работы автомата Калашникова (1 ч).

Актуализация знаний обучающихся о назначении, боевых свойствах, общем устройстве и принципах работы автомата Калашникова.

Тема 6.3. Последовательность неполной разборки и сборки после неполной разборки АК-74 (1 ч).

Тренировать обучающихся в выполнении неполной разборки и сборки после неполной разборки автомата Калашникова.

Тема 6.4. Порядок снаряжения магазина АК (1 ч).

Тренировать обучающихся в снаряжении магазина автомата Калашникова.

7. Оказание первой помощи. (1 час)

Тема 7.1. Основы оказания первой медицинской помощи (1 ч).

Довести до обучающихся предназначение и порядок проведения искусственной вентиляции лёгких (ИВЛ). Обучить обучающихся проведению ИВЛ.

Содержание программы 7 класс

1. Исторические и боевые традиции Отечества. (2 часа)

Тема 1.1. Символы воинской чести (1 ч).

Что входит в понятие «Государственные и воинские символы России». Изучение Государственного гимна России. Характеристика боевых знамен как символ воинской чести. Какова роль воинских званий и наград как символов воинской чести.

Тема 1.2. Саратов в годы Великой Отечественной войны (1 ч).

Дать обучающимся информацию об эвакуационных госпиталях в годы ВОВ.

2. Основы выживания и поведения в автономии. (6 часов)

Тема 2.1. Понятие о топографической и спортивной карте. Условные знаки (1 ч).

Условные знаки топографических карт:

- размеры и цвет условных знаков;
- населенные пункты;
- промышленные, сельскохозяйственные и социально-культурные объекты;
- шоссейные и грунтовые дороги, тропы;
- гидрография.

Тема 2.2. Ориентирование по горизонту, азимуту. Работа с компасом. Ориентирование в населенном пункте (1 ч).

Необходимо научить обучающихся ориентированию в населенном пункте с помощью:

- мобильных приложений;
- схем нумерации домов;
- сторон горизонта и постройки;
- ориентирования по религиозным постройкам.

Тема 2.3. Ориентирование по местным предметам. Действия в случае потери ориентировки. (1 ч)

Обучить детей порядку действий при передаче информации спасателям используя специальные знаки международной кодовой таблицы символов, сигналы костром, сигналы зеркалом.

Тема 2.4. Личная гигиена туриста, профилактика различных заболеваний (1 ч).

Довести до обучающихся и разобрать:

- как мыться в походе;
- как стирать одежду;
- как организовать туалет в походе;
- что положить в походный рюкзак.

Тема 2.5. Личное и групповое туристское снаряжение. Рюкзаки. Привалы и ночлеги. Питание в туристском походе. (1 ч)

Разобрать с обучающимися следующие положения:

- подготовка к походу;
- составление раскладки в поход;
- заготовка продуктов впрок;
- питание в походе.

Тема 2.6. Вязание узлов. (1ч)

Довести до обучающихся случаи необходимости знания порядка вязания различных узлов, законспектировать данные. Дать практику в вязании туристических узлов «простой проводник», «восьмерка», «серединный австрийский проводник», «двойной проводник», «удавка», «булинь», «стремля».

3. Строевая подготовка. (11 часов)

Тема 3.1. Строевая стойка (выполнение команд «СТАНОВИСЬ», «СМИРНО», «ВОЛЬНО», «ЗАПРАВИТЬСЯ»). Повороты на месте. (1 ч).

Разучить по разделениям и в целом порядок выполнения строевого приема «Строевая стойка» и выполнение команд «СТАНОВИСЬ», «СМИРНО», «ВОЛЬНО», «ЗАПРАВИТЬСЯ»).

Тема 3.2. Строевой и походный шаг: последовательность обучения движению строевым шагом, тренировка в движении руками, с обозначением шага на месте (1 ч.)

Тренировать обучающихся в выполнении строевых приемов, провести их разучивание по разделениям.

Тема 3.3. Строевой и походный шаг: последовательность обучения движению строевым шагом на четыре счета (1 ч.).

Тренировать обучающихся в выполнении строевых приемов, провести их разучивание по разделениям.

Тема 3.4. Повороты в движении (1 ч).

Тренировать обучающихся в выполнении поворотов в движении в комплексе.

Тема 3.5. Выполнение воинского приветствия без оружия на месте и в движении (1 ч).

Тренировать обучающихся в выполнении воинского приветствия на месте в комплексе.

Тема 3.6. Выход из строя и возвращение в строй по разделениям (1 ч).

Тренировать обучающихся в выполнении строевых приемов, провести их разучивание по разделениям.

Тема 3.7. Выход из строя и возвращение в строй в комплексе (1 ч).

Тренировать обучающихся в выполнении строевых приемов.

Тема 3.8. Строевые приемы в движении в составе отделения: смыкание и размыкание отделения (1 ч.).

Тренировать обучающихся в выполнении смыкания и размыкания отделения. Провести разучивание по разделениям.

Тема 3.9. Строевые приемы в движении в составе отделения: перестроение отделения из одной шеренги в две и обратно (1 ч.).

Тренировать обучающихся в выполнении перестроения отделения. Провести разучивание по разделениям.

Тема 3.10. Действия в составе отделения на месте (1 ч.).

Довести до обучающихся порядок действий в составе отделения под барабан, оркестр. Провести разучивание по разделениям и тренировать обучающихся в выполнении строевых приемов.

Тема 3.11. Действия в составе отделения в движении (1 ч.).

Довести до обучающихся порядок движения в составе отделения под барабан, оркестр. Провести разучивание по разделениям и тренировать обучающихся в выполнении строевых приемов.

4. Физическая подготовка. (2 часа)

Тема 4.1. Определение уровня физических качеств: сила, скоростная сила,

ловкость посредством сдачи тестов физической подготовленности (по одному часу в начале учебного года) (1 ч).

Прием зачетов для проверки уровня физической подготовки, постановка задач на улучшение результатов:

- поднимание туловища из положения лежа на спине;
- бег на 60 метров.

Тема 4.2. Определение уровня физических качеств: выносливость, силовая выносливость посредством сдачи тестов физической подготовленности (по одному часу в конце учебного года) (1 ч).

Прием зачетов для проверки уровня физической подготовки, постановка задач на улучшение результатов:

- подтягивание из виса на высокой перекладине;
- бег на 2000 метров.

5. РХБ защита. (3 часа).

Тема 5.1. Средства индивидуальной защиты (1 ч).

Изучить с обучающимися назначение, комплектацию и порядок надевания общевойскового защитного комбинезона.

Тема 5.2. Порядок надевания общевойскового защитного комбинезона (1 ч).

Провести тренировку обучающихся по надеванию общевойскового защитного комбинезона.

Тема 5.3. Приборы радиационной, химической разведки (1 ч).

Изучить с обучающимися назначение, классификация и общее устройство приборов радиационной и химической разведки: индикаторы радиоактивности ДП-63, ДП-63Н, рентгенометры ДП-2 и ДП-3, рентгенометры-радиометры ДП-5 и ДП-5-А.

6. Огневая подготовка. (8 часов)

Тема 6.1. Материальная часть автомата Калашникова. Назначение, боевые свойства, общее устройство и принцип работы автомата (1 ч).

Систематизация изученного материала, напомнить обучающимся назначение, боевые свойства, общее устройство и принцип работы автомата Калашникова.

Тема 6.2. Последовательность неполной разборки и сборки АК-74. Порядок снаряжения магазина АК (1 ч).

Тренировать обучающихся в выполнении неполной разборки и сборки после неполной разборки автомата Калашникова и порядок снаряжения магазина АК.

Тема 6.3. Правила прицеливания и стрельбы из пневматической винтовки (1 ч).

Довести до обучающихся требования безопасности и затем последовательно изучить устройство, правила изготовления и прицеливания из пневматической винтовки. На занятиях необходимо проконтролировать прицеливания каждым учеником.

Тема 6.4. Порядок выполнения упражнения по стрельбе. Изготовка для стрельбы - требования и принципы. Разучивание изготовления для стрельбы (лежа, сидя и стоя) (1 ч).

Изготовка для стрельбы - требования и принципы. Разучивание изготовления для стрельбы (лежа, сидя и стоя).

Тема 6.5. Техника прицеливания. Нажим на спусковой крючок. Дыхание при стрельбе. Разучивание выстрела.(1 ч).

Техника прицеливания, нажим на спусковой крючок. Нужно разместить концентрически мишень, кольцо и диоптр, и попасть в самый центр мишени.

Стрелка нужно научить, правильному прицеливанию. Ему нужно показать на рисунке, как элементы прицела расположены в соответствии с черным кругом. Затем ему должна быть предоставлена винтовка на опоре для самостоятельного прицеливания, с тем, чтобы он повторил то изображение, которое он видел. Когда он усвоит, как расположены элементы прицела относительно мишени, он может практиковать прицеливание, находясь в положении для стрельбы.

Тема 6.6. Стрельба из пневматической винтовки или электронного оружия: упражнение на дистанции 5 метров 8 выстрелами по круглой мишени (1 ч).

Перед началом занятия довести требование безопасности. Занятие необходимо проводить с помощником руководителя на учебном месте. Количество стреляющих зависит от возможностей стрелкового тира. Упражнение на дистанции 5 метров 8 выстрелами по круглой мишени.

Тема 6.7. Стрельба из пневматической винтовки или электронного оружия: упражнение на дистанции 8 метров 8 выстрелами по круглой мишени (1 ч).

Перед началом занятия довести требование безопасности. Занятие необходимо проводить с помощником руководителя на учебном месте. Количество стреляющих зависит от возможностей стрелкового тира. Упражнение на дистанции 8 метров 8 выстрелами по круглой мишени.

Тема 6.8. Стрельба из пневматической винтовки или электронного оружия: упражнение на дистанции 10 метров 8 выстрелами по круглой мишени (1 ч).

Перед началом занятия довести требование безопасности. Занятие необходимо проводить с помощником руководителя на учебном месте. Количество стреляющих зависит от возможностей стрелкового тира. Упражнение на дистанции 10 метров 8 выстрелами по круглой мишени.

7. Оказание первой помощи. (2 часа)

Тема 7.1. Основы оказания первой медицинской помощи (1 ч).

Обучить обучающихся делать непрямой массаж сердца.

Тема 7.2. Правила медицинской помощи при переломах (1 ч).

Довести до обучающихся общую классификацию переломов. Проводится на основании степени разрыва (повреждения) кости. Прежде всего, различают полные и неполные переломы, а также открытые и закрытые, со смещением костных обломков и без него. Довести общие признаки, на основании которых у человека предварительно диагностируют перелом:

- рука, нога, позвоночник или таз деформированы;
- сильная боль в повреждённом месте;
- положение конечности выглядит неестественным;
- наблюдаются кровоизлияния и отёки.

Содержание программы 8 класс

1. Исторические и боевые традиции Отечества. (2 часа)

Тема 1.1. Саратовцы в локальных войнах: в Афганистане, на Северном Кавказе, в странах Африки, Центральной и Средней Азии, Приднестровье, Азербайджане (1 ч).

Саратовцы принимали участие в более 20 локальных войнах и миротворческих акциях: в Афганистане, на Северном Кавказе, в странах Африки, Центральной и Средней Азии, Приднестровье, Азербайджане.

Тема 1.2. Саратовцы в локальных войнах: в Абхазии, Южной Осетии, Венгрии, Югославии, на Кубе и в Сирии (1 ч).

Саратовцы принимали участие в более 20 локальных войнах и миротворческих акциях: в Абхазии, Южной Осетии, Венгрии, Югославии, на Кубе и в Сирии.

2. Основы выживания и поведения в автономии. (3 часа)

Тема 2.1. Ориентирование по горизонту, азимуту. Работа с компасом (1 ч).

Научить обучающихся порядку ориентирования в лесу. (1 ч).

Наиболее простые и распространенные методы ориентирования:

- по деревьям;
- по мхам и лишайникам;
- по муравейникам;
- по крестам храмов (церквей);
- по просекам;
- по солнцу;
- по звездам;
- по луне.

Тема 2.2. Измерение расстояний. Способы ориентирования. (1 ч).

Изучить различные способы определения расстояний на местности: по карте, аэрофотоснимку, с помощью дальномера и т.д.

Изучить более простые способы измерения, такие как: определение расстояний на глаз, по угловым и линейным размерам предметов, промером шагами, по времени движения, по соотношению скоростей света и звука, на слух.

Тема 2.3. Вязание узлов. (1 ч).

Довести до обучаемых случаи необходимости знания порядка вязания различных узлов, законспектировать данные. Дать практику в вязании узлов для страховки (незатягивающиеся петли): «восьмерка», «серединный австрийский проводник», «двойной проводник».

3. Строевая подготовка. (10 часов)

Тема 3.1. Строевой и походный шаг: последовательность обучения движению строевым шагом, тренировка в движении руками, тренировка с обозначением шага на месте, тренировка в движении строевым шагом на четыре счета. (1 ч).

Довести до обучающихся порядок выполнения строевых приемов, провести их

разучивание по разделениям.

Тема 3.2. Строевой и походный шаг: последовательность обучения движению строевым шагом, тренировка в движении строевым шагом на два счета, тренировка в движении строевым шагом в замедленном темпе (50—60 шагов в минуту), тренировка в движении строевым шагом в уставном темпе (110—120 шагов в минуту). (1 ч).

Довести до обучающихся порядок выполнения строевых приемов, провести их разучивание по разделениям.

Тема 3.3. Повороты в движении. (1ч).

Тренировать обучающихся в выполнении поворотов в движении в комплексе.

Тема 3.4. Выполнение воинского приветствия без оружия на месте и в движении. (1ч)

Тренировать обучающихся в выполнении воинского приветствия на месте в комплексе.

Тема 3.5. Выход из строя и возвращение в строй по разделениям (1 ч).

Тренировать обучающихся в выполнении строевых приемов, провести их разучивание по разделениям.

Тема 3.6. Выход из строя и возвращение в строй в комплексе (1 ч).

Тренировать обучающихся в выполнении строевых приемов.

Тема 3.7. Строевые приемы в движении в составе отделения: смыкание и размыкание отделения (1 ч.).

Тренировать обучающихся в выполнении смыкания и размыкания отделения. Провести разучивание по разделениям.

Тема 3.8. Строевые приемы в движении в составе отделения: перестроение отделения из одной шеренги в две и обратно (1 ч.).

Тренировать обучающихся в выполнении перестроения отделения. Провести разучивание по разделениям.

Тема 3.9. Действия в составе отделения на месте (1 ч.).

Довести до обучающихся порядок действий в составе отделения под барабан, оркестр. Провести разучивание по разделениям и тренировать обучающихся в выполнении строевых приемов.

Тема 3.10. Действия в составе отделения в движении (1 ч.).

Довести до обучающихся порядок движения в составе отделения под барабан, оркестр. Провести разучивание по разделениям и тренировать обучающихся в выполнении строевых приемов.

4. Физическая подготовка. (7 часов)

Тема 4.1. Определение уровня физических качеств: сила, скоростная сила, ловкость посредством сдачи тестов физической подготовленности (по одному часу в начале учебного года) (1 ч).

Прием зачетов для проверки уровня физической подготовки, постановка задач на улучшение результатов:

- поднимание туловища из положения лежа на спине;
- бег на 100 метров;
- бросание мяча.

Тема 4.2. Определение уровня физических качеств: выносливость, силовая выносливость посредством сдачи тестов физической подготовленности (по одному часу в конце учебного года) (1 ч).

Прием зачетов для проверки уровня физической подготовки, постановка задач на улучшение результатов:

- подтягивание из виса на высокой перекладине;
- бег на 2000 метров.

Тема 4.3. Изучение техники движений со снарядами и на тренажерах, оценка величины отягощения (1 ч).

Изучить с учениками технику выполнения упражнений на развитие силовых качеств с различным оборудованием. Приспособления с отягощениями или для отягощений – рюкзаки, ремни, лямки, пояса, цепи и др.; уличные тренажеры – модули воркаута для тренировки разных групп мышц.

Тема 4.4. Круговая тренировка общефизической направленности (1 ч).

Круговая тренировка. Количество упражнений 5-7, предназначенных для разных групп мышц, с небольшим интервалом отдыха между подходами. Перерыв должен быть между завершённым циклом из 5-7 выполненных упражнений, а не между каждым из видов нагрузок.

Упражнения учитель подбирает исходя из возможностей материальной базы учебного заведения и физического развития обучаемых.

Тема 4.5. Круговая тренировка на развитие силы (1 ч).

Круговая тренировка. Как правило задействуют 2-3 группы мышц. Количество упражнений 2-3, количество повторений 3-4 предназначенных для одной группы мышц, с небольшим интервалом отдыха между подходами. Упражнения учитель подбирает исходя из возможностей материальной базы учебного заведения и физического развития обучаемых.

Тема 4.6. Круговая тренировка на развитие скоростной выносливости (1 ч).

Вариант:

1. Прыжки на скамейку с последующим быстрым спрыгиванием.
2. Прыжки «кенгуру».
3. Из положения лежа на животе - руки вверх, прогнуться.
4. Из положения лежа на спине одновременно поднять ноги и туловище.
5. Сидя на скамейке, держась за нее руками, поднимать и опускать прямые ноги, пола не касаться.
6. Из положения стоя бросить набивной мяч (0,5 кг) вверх, присесть, встать и поймать мяч.
7. Отжимания от пола.
8. Из положения руки в стороны, набивной мяч (0,5 кг) в левой руке. Бросить мяч через голову в правую руку и наоборот.
9. Из положения лежа на спине, руки с набивным мячом (0,5-1 кг) вытянуты вперед, быстро поднимать и опускать руки в исходное положение. Упражнения учитель подбирает исходя из возможностей материальной базы учебного заведения и физического развития обучаемых.

Тема 4.7. Круговая тренировка повышенной интенсивности (1 ч)

Экстенсивный интервальный метод

Тренировка протекает с индивидуальной дозировкой в 50–60% от

максимального теста (МТ).

1 вариант:

В активном тренировочном темпе за 15 секунд выполнить как можно большее количество повторений упражнения с нагрузкой в 50% МТ. Затем следует пауза в 30 сек., и упражнение повторяется вновь в течение 15 сек. и т.д. Серия может состоять из 3–5 подходов. Для перехода к выполнению следующего упражнения с таким же количеством серий, пауза уже 30–90 сек. в зависимости от интенсивности выполнения упражнения и физической подготовленности занимающегося. Паузы между кругами могут быть от трех до пяти минут.

2 вариант:

Режим нагрузки: 30 секунд работы в каждом упражнении и 30 секунд – пауза. Темп спокойный, из расчета 15–20 повторений. Нагрузку повышают, увеличивая ее объем в заданный временной отрезок. Упражнения учитель подбирает исходя из возможностей материальной базы учебного заведения и физического развития обучаемых.

5. РХБ защита. (3 часа)

Тема 5.1. Средства индивидуальной защиты. (1 ч).

Тренировать обучающихся в правильности и быстроте надевания ОЗК, а также порядка действий после выхода из района заражения.

Тема 5.2. Средства коллективной защиты. (1 ч).

Довести до обучающихся назначение, общие устройство средств коллективной защиты, их классификацию. Общие правила использования и требования безопасности при работе со средствами коллективной защиты

Тема 5.3. Приборы радиационной, химической разведки(1 ч).

Изучить с обучающимися порядок работы с приборами радиационной, химической разведки и дозиметрического контроля.

6. Огневая подготовка. (6 часов)

Тема 6.1. Последовательность неполной разборка и сборки АК-74. Порядок снаряжения магазина АК. (1 ч).

Тренировать детей в выполнении неполной разборки и сборки после неполной разборки автомата Калашникова и порядок снаряжения магазина АК.

Тема 6.2. Порядок выполнения упражнения по стрельбе. Изготовка для стрельбы требования и принципы. Разучивание изготовки, лежа, сидя и стоя. (1 ч).

Напомнить обучаемым правила изготовки к стрельбе различными способами, выполнить норматив № 1 по огневой подготовке.

Тема 6.3. Техника прицеливания. Нажим на спусковой крючок. Дыхание при стрельбе. Разучивание выстрела. (1 ч)

Дыхание при производстве выстрела, обеспечивающие правильный спуск. Характер и степень колебания оружия при производстве выстрела. Зависимость правильного управления спуском от отладки спускового механизма. Спуски на винтовках. Спуски на пистолетах. Дыхание и спуск в стрельбе из винтовки и

пистолета.

Тема 6.4. Стрельба из пневматической винтовки или электронного оружия: упражнение на дистанции 5 метров 8 выстрелами по круглой мишени (1 ч).

Перед началом занятия довести требование безопасности. Занятие необходимо проводить с помощником руководителя на учебном месте. Количество стреляющих зависит от возможностей стрелкового тира. Упражнение на дистанции 5 метров 8 выстрелами по круглой мишени.

Тема 6.5. Стрельба из пневматической винтовки или электронного оружия: упражнение на дистанции 8 метров 8 выстрелами по круглой мишени (1 ч).

Перед началом занятия довести требование безопасности. Занятие необходимо проводить с помощником руководителя на учебном месте. Количество стреляющих зависит от возможностей стрелкового тира. Упражнение на дистанции 8 метров 8 выстрелами по круглой мишени.

Тема 6.6. Стрельба из пневматической винтовки или электронного оружия: упражнение на дистанции 10 метров 8 выстрелами по круглой мишени (1 ч).

Перед началом занятия довести требование безопасности. Занятие необходимо проводить с помощником руководителя на учебном месте. Количество стреляющих зависит от возможностей стрелкового тира. Упражнение на дистанции 10 метров 8 выстрелами по круглой мишени.

7. Оказание первой помощи (3 часа).

Тема 7.1. Основы оказания первой медицинской помощи (1 ч).

Тренировать обучающихся в выполнении непрямого массажа сердца.

Тема 7.2. Правила медицинской помощи при наружных и внутренних кровотечениях (1 ч).

Довести до обучающихся способы временной остановки наружного кровотечения: пальцевое прижатие артерии, наложение жгута, максимальное сгибание конечности в суставе, прямое давление на рану, наложение давящей повязки.

Тема 7.3. Правила медицинской помощи при переломах (1 ч).

Обучить обучающихся порядку изготовления различного рода шин и дать практику в их наложении.

Содержание программы 9 класс

1. Исторические и боевые традиции Отечества. (1 час)

Тема 1.1. Вооруженные Силы Российской Федерации (1 ч).

Назначение, состав и структура Вооруженных Сил РФ. Виды и рода Вооруженных Сил России.

2. Основы выживания и поведения в автономии. (2 часа)

Тема 2.1. Измерение расстояний. Способы ориентирования. (1 ч).

Что такое ориентирование на местности, для чего необходимо уметь ориентироваться на местности. Ориентирование с помощью карты, по компасу, по

карте и компасу, ориентация по светилам, по солнцу, по солнцу и часам, по луне, ориентирование по звездам. Ориентирование в лесу, по деревьям, по мхам и лишайникам, по животным, по муравейникам, по искусственным объектам и просеки. Ориентирование в пустыне, по радиосигналам.

Тема 2.2. Вязание узлов.(1 ч).

Довести до обучающихся случаи необходимости знания порядка вязания различных узлов, законспектировать данные. Дать практику в вязании туристических узлов «простой проводник», «восьмерка», «серединный австрийский проводник», «двойной проводник», «удавка», «булинь», «стремя» и узлов для страховки (незатягивающиеся петли) (1 ч).

3. Строевая подготовка. (11 часов)

Тема 3.1. Строевой и походный шаг: последовательность обучения движению строевым шагом, тренировка в движении руками, тренировка с обозначением шага на месте, тренировка в движении строевым шагом на четыре счета (1 ч).

Тренировать обучающихся в выполнении строевых приемов в комплексе.

Тема 3.2. Строевой и походный шаг: последовательность обучения движению строевым шагом, тренировка в движении строевым шагом на два счета, тренировка в движении строевым шагом в замедленном темпе (50—60 шагов в минуту), тренировка в движении строевым шагом в уставном темпе (110—120 шагов в минуту) (1 ч).

Тренировать обучающихся в движении строевым шагом.

Тема 3.3. Повороты в движении. (1ч).

Тренировать обучающихся в выполнении поворотов в движении в комплексе.

Тема 3.4. Выполнение воинского приветствия без оружия на месте и в движении. (1ч).

Тренировать обучающихся в выполнении воинского приветствия на месте в комплексе.

Тема 3.5. Выход из строя и возвращение в строй по разделениям (1 ч).

Тренировать обучающихся в выполнении строевых приемов.

Тема 3.6. Выход из строя и возвращение в строй в комплексе (1 ч).

Тренировать обучающихся в выполнении строевых приемов.

Тема 3.7. Строевые приемы в движении в составе отделения: смыкание и размыкание отделения (1 ч).

Тренировать обучающихся в выполнении смыкания и размыкания отделения.

Тема 3.8. Строевые приемы в движении в составе отделения: перестроение отделения из одной шеренги в две и обратно (1 ч.).

Тренировать обучающихся в выполнении перестроения отделения.

Тема 3.9. Подготовка к смотру строя и песни: разучивание текста и мелодии (1 ч).

Провести подготовку к смотру строя и песни: разучить текст и мелодию. Тренировать исполнение строевой песни.

Тема 3.10. Подготовка к смотру строя и песни: работа над ритмом (1 ч).

Провести подготовку к смотру строя и песни: отработать ритм. Тренировать исполнение строевой песни.

Тема 3.11. Подготовка к смотру строя и песни: работа над слаженностью пения и строевого шага (1 ч).

Провести подготовку к смотру строя и песни: отработать слаженность пения и строевого шага. Тренировать исполнение строевой песни.

4. Физическая подготовка. (11 часов)

Тема 4.1. Определение уровня физических качеств: сила, скоростная сила, ловкость посредством сдачи тестов физической подготовленности (по одному часу в начале учебного года) (1 ч).

Прием зачетов для проверки уровня физической подготовки, постановка задач на улучшение результатов:

- рывок гири 16 кг;
- поднимание туловища из положения лежа на спине;
- бег на 100 метров;
- бросание мяча.

Тема 4.2. Определение уровня физических качеств: выносливость, силовая выносливость посредством сдачи тестов физической подготовленности (по одному часу в конце учебного года) (1 ч).

Прием зачетов для проверки уровня физической подготовки, постановка задач на улучшение результатов:

- подтягивание из виса на высокой перекладине;
- бег на 3000 метров.

Тема 4.3. Изучение техники движений со снарядами и на тренажерах, оценка величины отягощения. (1 ч).

Изучить с учениками технику движений со снарядами и на тренажерах, структуру силовой способности.

Тема 4.4. Круговая тренировка общефизической направленности (2 ч).

Круговая тренировка. Количество упражнений 5-7, предназначенных для разных групп мышц, с небольшим интервалом отдыха между подходами. Перерыв должен быть между завершенным циклом из 5-7 выполненных упражнений, а не между каждым из видов нагрузок.

Упражнения учитель подбирает исходя из возможностей материальной базы учебного заведения и физического развития обучаемых.

Тема 4.5. Круговая тренировка на развитие силы (2 ч).

Круговая тренировка. Как правило, задействуют 2-3 группы мышц. Количество упражнений 2-3, количество повторений 3-4 предназначенных для одной группы мышц, с небольшим интервалом отдыха между подходами. Упражнения педагог подбирает исходя из возможностей материальной базы учебного заведения и физического развития обучаемых.

Тема 4.6. Круговая тренировка на развитие скоростной выносливости (2 ч).

Вариант:

1. Прыжки на скамейку с последующим быстрым спрыгиванием.

2. Прыжки «кенгуру».
3. Из положения лежа на животе - руки вверх, прогнуться.
4. Из положения лежа на спине одновременно поднять ноги и туловище.
5. Сидя на скамейке, держась за нее руками, поднимать и опускать прямые ноги, пола не касаться.
6. Из положения стоя бросить набивной мяч (0,5 кг) вверх, присесть, встать и поймать мяч.
7. Отжимания от пола.
8. Из положения руки в стороны, набивной мяч (0,5 кг) в левой руке. Бросить мяч через голову в правую руку и наоборот.
9. Из положения лежа на спине, руки с набивным мячом (0,5-1 кг) вытянуты вперед, быстро поднимать и опускать руки в исходное положение. Упражнения учитель подбирает исходя из возможностей материальной базы учебного заведения и физического развития обучаемых.

Тема 4.7. Круговая тренировка повышенной интенсивности (2 ч).

Экстенсивный интервальный метод

Тренировка протекает с индивидуальной дозировкой в 50–60% от максимального теста (МТ).

1 вариант

В активном тренировочном темпе за 15 секунд выполнить как можно большее количество повторений упражнения с нагрузкой в 50% МТ. Затем следует активная пауза в 30 сек., и упражнение повторяется вновь в течение 15 сек. и т.д. Серия может состоять из 3–5 подходов. Для перехода к выполнению следующего упражнения с таким же количеством серий, пауза уже 30–90 сек. в зависимости от интенсивности выполнения упражнения и физической подготовленности занимающегося. Паузы между кругами могут быть от трех до пяти минут.

2 вариант

Режим нагрузки: 30 секунд работы в каждом упражнении и 30 секунд – пауза. Темп спокойный, из расчета 15–20 повторений. Нагрузку повышают, увеличивая ее объем в заданный временной отрезок. Упражнения учитель подбирает исходя из возможностей материальной базы учебного заведения и физического развития обучаемых.

Упражнения учитель подбирает исходя из возможностей материальной базы учебного заведения и физического развития обучаемых.

5. РХБ защита. (2 часа)

Тема 5.1. Средства индивидуальной защиты (1 ч).

Тренировать обучающихся в правильности и быстроте надевания ОЗК, а также порядка действий после выхода из района заражения.

Тема 5.2. Приборы радиационной, химической разведки (1 ч).

Тренировать обучающихся порядку работы с приборами радиационной, химической разведки и дозиметрического контроля (ДП-22В, ИД-1, ВПХР, ДП-5 в).

6. Огневая подготовка. (5 часов)

Тема 6.1. Последовательность неполной разборки и сборки АК-74. Порядок снаряжения магазина АК. (1 ч)

Совершенствовать навыки детей в выполнении неполной разборки и сборки после неполной разборки автомата Калашникова и снаряжении магазина.

Тема 6.2. Правила прицеливания и стрельбы из пневматической винтовки (1 ч)

Напомнить обучающимся требования безопасности и устройство, правила изготовления и прицеливания из пневматической винтовки. На занятиях необходимо проконтролировать прицеливание каждым учеником.

Тема 6.3. Порядок выполнения упражнения по стрельбе. Изготовка для стрельбы требования и принципы. Разучивание изготовки, лежа, сидя и стоя. (1 ч)

Научить обучающихся выполнять 1 упражнение учебных стрельб из АК, выполнить норматив № 1 по огневой подготовке используя шлем стальной, амуницию и сумку для гранат.

Тема 6.4. Техника прицеливания. Нажим на спусковой крючок. Дыхание при стрельбе. Разучивание выстрела. (1 ч)

На занятии отработать следующие вопросы:

- тренировка техники;
- создание предпосылок;
- «холостая» тренировка;
- отработка фаз стрельбы;
- отработка ритма выстрела;
- отработка ритма стрельбы;
- анализ отклонений (отметка выстрела);
- мысленная проработка, холостая и прицельная стрельба.

Тема 6.5. Упражнение на дистанции 10 метров 8 выстрелами по круглой мишени (1 ч).

Это упражнение рассчитано на стрелков, которые уже знают и понимают технику стрелковой стойки, однообразного удержания оружия, компенсации отдачи при множественных выстрелах.

Упражнение. Восемь металлических тарелок находятся на разных дистанциях, и под разным углом по отношению к стрелку. И это обязательно должны быть падающие мишени, а не гонги (см. схема):

Тарелка 1 — 7 метров.

Тарелка 2 — 9 метров.

Тарелка 3 — 8 метров.

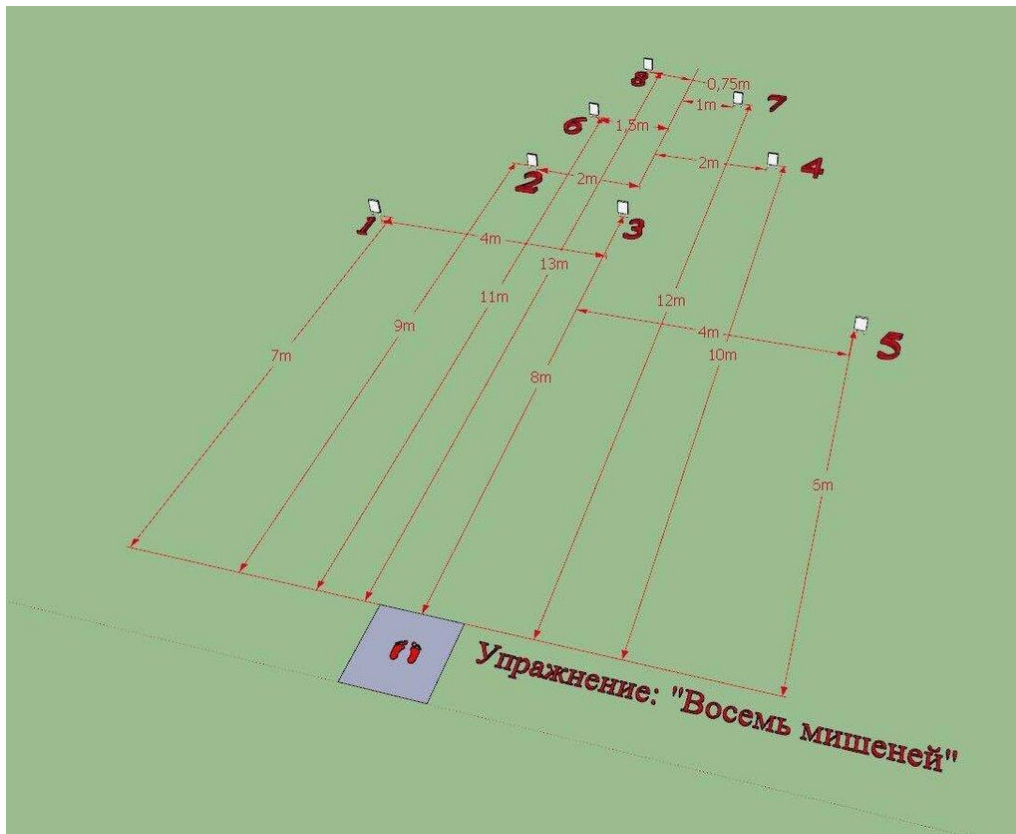
Тарелка 4 — 10 метров.

Тарелка 5 — 6 метров.

Тарелка 6 — 11 метров.

Тарелка 7 — 12 метров.

Тарелка 8 — 13 метров.



При строительстве упражнения не нужно скрупулёзно вымерять дистанции и углы. Мишени расположены произвольно, делайте все примерно. Первые пять мишеней расположены перед стрелком, примерно в одну линию. Центральной мишенью является мишень 3, она расположена прямо перед стрелком. Взять за основу расстояние между мишенями 1 и 5. Первоначально оно должно быть 8 метров. В дальнейшем, когда у вас появится прогресс в этом упражнении, вы можете его увеличить. Ни одна мишень не повторяется, все они разные. Отсюда небольшой вывод, у вас не получится поставить стрелковую стойку удобно по отношению к какой-то конкретной металлической тарелке.

7. Оказание первой помощи. (2 часа)

Тема 7.1. Основы оказания первой медицинской помощи. (1 ч).

Тренировать обучающихся в выполнении комплекса мероприятий реанимационных действий.

Тема 7.2. Правила медицинской помощи при переломах (1 ч).

Довести до обучающихся особенности открытых переломов и порядок оказания помощи.

5. Тематическое планирование с указанием часов, отводимых на освоение каждой темы

Тематический план 5 класс

Примерное распределение учебного материала:

№ раздела, темы, урока	Наименование раздела, темы, урока	Количество учебных часов
1	2	3
Раздел 1. ИСТОРИЧЕСКИЕ И БОЕВЫЕ ТРАДИЦИИ ОТЕЧЕСТВА. (7 ч)		
1.1	ВВПОД «ЮНАРМИЯ». Основные сведения. Цели и задачи движения.	1
1.2	Государственная и военная символика.	1
1.3	Основные битвы Великой Отечественной войны.	1
1.4	Города-герои	1
1.5	Дети-герои Великой Отечественной войны.	1
1.6	Герои-саратовцы: Анохин С.Г., Антонов В.С., Аронова Р.Е., Батавин П.Ф., Благодаров К.В.	1
1.7	Герои-саратовцы: Блинов П.Ф., Венцов В.К., Гнусаров А.Я., Зарубин В.С., Клочков В.Г.	1
	<i>Итого за 1 раздел</i>	7
Раздел 2. ОСНОВЫ ВЫЖИВАНИЯ И ПОВЕДЕНИЯ В АВТОНОМИИ. (8ч)		
2.1	Понятие о спортивной карте.	1
2.2	Условные знаки на спортивной карте.	1
2.3	Ориентирование по горизонту, азимуту. Работа с компасом	1
2.4	Ориентирование по местным предметам.	1
2.5	Действия в случае потери ориентировки.	1
2.6	Личное и групповое туристское снаряжение. Рюкзаки. Привалы и ночлеги. Питание в туристском походе.	1
2.7	Вязание узлов: туристические узлы «академический», «брамшкотовый».	1
2.8	Вязание узлов для страховки (незатягивающиеся петли): «простой проводник».	1
	<i>Итого за 2 раздел</i>	8
Раздел 3. СТРОЕВАЯ ПОДГОТОВКА. (11 ч)		
3.1	Строевая стойка (выполнение команд «СТАНОВИСЬ», «СМИРНО», «ВОЛЬНО», «ЗАПРАВИТЬСЯ»). Повороты на месте.	1
3.2	Строевой и походный шаг: последовательность обучения движению строевым шагом, тренировка в движении руками, с обозначением шага на месте.	1
3.3	Строевой и походный шаг: последовательность обучения движению строевым шагом на четыре счета.	1

3.4	Строевой и походный шаг: последовательность обучения движению строевым шагом, тренировка в движении строевым шагом на два счета, в замедленном темпе (50—60 шагов в минуту).	1
3.5	Строевой и походный шаг: последовательность обучения движению строевым шагом, тренировка в движении строевым шагом на два счета, в уставном темпе (110—120 шагов в минуту).	1
3.6	Повороты в движении по разделениям на три счета.	1
3.7	Повороты в движении в комплексе.	1
3.8	Выполнение воинского приветствия на месте по разделениям на два счета.	1
3.9	Выполнение воинского приветствия на месте в комплексе.	1
3.10	Выход из строя и возвращение в строй по разделениям.	1
3.11	Подход к начальнику и отход от него	1
	Итого за 3 раздел	11
Раздел 4. ФИЗИЧЕСКАЯ ПОДГОТОВКА. (2 ч)		
4.1	Определение уровня физических качеств: сила, скоростная сила, ловкость посредством сдачи тестов физической подготовленности (по одному часу в начале учебного года).	1
4.2	Определение уровня физических качеств: выносливость, силовая выносливость посредством сдачи тестов физической подготовленности (по одному часу в конце учебного года).	1
	Итого за 4 раздел	2
Раздел 5. РХБ ЗАЩИТА. (1ч)		
5.1	Средства индивидуальной защиты органов дыхания.	1
	Итого за 5 раздел	1
Раздел 6. ОГНЕВАЯ ПОДГОТОВКА. (4 ч)		
6.1	История развития стрелкового оружия.	1
6.2	Назначение, боевые свойства, общее устройство и принцип работы автомата Калашникова.	1
6.3	Последовательность неполной разборки и сборки после неполной разборки АК-74.	1
6.4	Порядок снаряжения магазина АК.	1
	Итого за 6 раздел	4
Раздел 7. ОКАЗАНИЕ ПЕРВОЙ ПОМОЩИ (1 ч).		
7.1	Основы оказания первой медицинской помощи.	1

	Итого за 7 раздел	1
Итого:		34

Тематический план 6 класс

Примерное распределение учебного материала:

№ раздела, темы, урока	Наименование раздела, темы, урока	Количество учебных часов
1	2	3
Раздел 1. ИСТОРИЧЕСКИЕ И БОЕВЫЕ ТРАДИЦИИ ОТЕЧЕСТВА. (3 ч)		
1.1	ВВПОД «ЮНАРМИЯ». Основные сведения. Правила ношения форменной одежды, знаков различия, знаков отличия и иных геральдических знаков участниками ВВПОД «ЮНАРМИЯ».	1
1.2	История, символы и геральдика.	1
1.3	Саратов в годы Великой Отечественной войны.	1
	Итого за 1 раздел	3
Раздел 2. ОСНОВЫ ВЫЖИВАНИЯ И ПОВЕДЕНИЯ В АВТОНОМИИ. (9 ч)		
2.1	Понятие о топографической карте.	1
2.2	Условные знаки на топографической карте.	1
2.3	Ориентирование по горизонту, азимуту.	1
2.4	Компас, работа с компасом.	1
2.5	Ориентирование по местным предметам. Действия в случае потери ориентировки.	1
2.6	Личное и групповое туристское снаряжение. Рюкзаки.	1
2.7	Привалы и ночлеги. Питание в туристском походе.	1
2.8	Вязание узлов: туристические узлы «простой проводник», «восьмерка», «серединный австрийский проводник», «двойной проводник», «удавка», «булинь», «стремя».	1
2.9	Вязание узлов: узлы для страховки (незатягивающиеся петли): «восьмерка», «серединный австрийский проводник», «двойной проводник».	1
	Итого за 2 раздел	9
Раздел 3. СТРОЕВАЯ ПОДГОТОВКА. (13 ч)		

3.1	Строевая стойка (выполнение команд «СТАНОВИСЬ», «СМИРНО», «ВОЛЬНО», «ЗАПРАВИТЬСЯ»). Повороты на месте.	1
3.2	Строевой и походный шаг: последовательность обучения движению строевым шагом, тренировка в движении руками, с обозначением шага на месте.	1
3.3	Строевой и походный шаг: последовательность обучения движению строевым шагом на четыре счета.	1
3.4	Строевой и походный шаг: последовательность обучения движению строевым шагом, тренировка в движении строевым шагом на два счета, в замедленном темпе (50—60 шагов в минуту)	1
3.5	Строевой и походный шаг: последовательность обучения движению строевым шагом, тренировка в движении строевым шагом на два счета, в уставном темпе (110—120 шагов в минуту)	1
3.6	Повороты в движении по разделениям на три счета.	1
3.7	Повороты в движении в комплексе.	1
3.8	Выполнение воинского приветствия на месте по разделениям на два счета.	1
3.9	Выполнение воинского приветствия на месте в комплексе.	1
3.10	Выход из строя и возвращение в строй по	1
3.11	Подход к начальнику и отход от него.	1
3.12	Строевые приемы в движении в составе отделения: смыкание и размыкание отделения.	1
3.13	Строевые приемы в движении в составе отделения: перестроение отделения из одной шеренги в две и обратно.	1
	<i>Итого за 3 раздел</i>	13
Раздел 4. ФИЗИЧЕСКАЯ ПОДГОТОВКА. (2 ч)		
4.1	Определение уровня физических качеств: сила, скоростная сила, ловкость посредством сдачи тестов физической подготовленности (по одному часу в начале учебного года).	1
4.2	Определение уровня физических качеств: выносливость, силовая выносливость посредством сдачи тестов физической подготовленности (по одному часу в конце учебного года).	1
	<i>Итого за 4 раздел</i>	2
Раздел 5. РХБ ЗАЩИТА. (2 ч)		

5.1	Средства индивидуальной защиты.	1
5.2	Порядок надевания средств индивидуальной защиты органов дыхания.	1
	Итого за 5 раздел	2
Раздел 6. ОГНЕВАЯ ПОДГОТОВКА. (4ч)		
6.1	История развития стрелкового оружия.	1
6.2	Назначение, боевые свойства, общее устройство и принцип работы автомата Калашникова.	1
6.3	Последовательность неполной разборки и сборки после неполной разборки АК-74.	1
6.4	Порядок снаряжения магазина АК.	1
	Итого за 6 раздел	4
Раздел 7. ОКАЗАНИЕ ПЕРВОЙ ПОМОЩИ. (1ч)		
7.1	Основы оказания первой медицинской помощи.	1
	Итого за 7 раздел	1
Итого:		34

Тематический план 7 класс

Примерное распределение учебного материала:

№ раздела, темы урока	Наименование раздела, темы, урока	Количество учебных часов
1	2	3
Раздел 1. ИСТОРИЧЕСКИЕ И БОЕВЫЕ ТРАДИЦИИ ОТЕЧЕСТВА. (2ч)		
1.1	Символы воинской чести.	1
1.2	Саратов в годы Великой Отечественной войны.	1
	Итого за 1 раздел	2
Раздел 2. ОСНОВЫ ВЫЖИВАНИЯ И ПОВЕДЕНИЯ В АВТОНОМИИ. (6ч)		
2.1	Понятие о топографической и спортивной карте. Условные знаки.	1
2.2	Ориентирование по горизонту, азимуту. Работа с компасом. Ориентирование в населенном пункте.	1
2.3	Ориентирование по местным предметам. Действия в случае потери ориентировки.	1
2.4	Личная гигиена туриста, профилактика различных заболеваний.	1

2.5	Личное и групповое туристское снаряжение. Рюкзаки. Привалы и ночлеги. Питание в туристском походе.	1
2.6	Вязание узлов: «простой проводник», «восьмерка», «серединный австрийский проводник», «двойной проводник», «удавка», «булинь», «стремя».	1
	Итого за 2 раздел	6
Раздел 3. СТРОЕВАЯ ПОДГОТОВКА. (11ч)		
3.1	Строевая стойка (выполнение команд «СТАНОВИСЬ», «СМИРНО», «ВОЛЬНО», «ЗАПРАВИТЬСЯ»). Повороты на месте.	1
3.2	Строевой и походный шаг: последовательность обучения движению строевым шагом, тренировка в движении руками, с обозначением шага на месте	1
3.3	Строевой и походный шаг: последовательность обучения движению строевым шагом на четыре счета.	1
3.4	Повороты в движении.	1
3.5	Выполнение воинского приветствия без оружия на месте и в движении.	1
3.6	Выход из строя и возвращение в строй по подразделениям.	1
3.7	Выход из строя и возвращение в строй в комплексе.	1
3.8	Строевые приемы в движении в составе отделения: смыкание и размыкание отделения.	1
3.9	Строевые приемы в движении в составе отделения: перестроение отделения из одной шеренги в две и обратно.	1
3.10	Действия в составе отделения на месте.	1
3.11	Действия в составе отделения в движении.	1
	Итого за 3 раздел	11
Раздел 4. ФИЗИЧЕСКАЯ ПОДГОТОВКА. (2 ч)		
4.1	Определение уровня физических качеств: сила, скоростная сила, ловкость посредством сдачи тестов физической подготовленности (по одному часу в начале учебного года).	1
4.2	Определение уровня физических качеств: выносливость, силовая выносливость посредством сдачи тестов физической подготовленности (по одному часу в конце учебного года).	1
	Итого за 4 раздел	2
Раздел 5. РХБ ЗАЩИТА. (3 ч)		
5.1	Средства индивидуальной защиты.	1

5.2	Порядок надевания общевойскового защитного комбинезона.	1
5.3	Приборы радиационной, химической разведки.	1
	Итого за 5 раздел	3
Раздел 6. ОГНЕВАЯ ПОДГОТОВКА. (8ч)		
6.1	Материальная часть автомата Калашникова. Назначение, боевые свойства, общее устройство и принцип работы автомата.	1
6.2	Последовательность неполной разборки и сборки АК-74. Порядок снаряжения магазина АК.	1
6.3	Правила прицеливания и стрельбы из пневматической винтовки.	1
6.4	Порядок выполнения упражнения по стрельбе. Изготовка для стрельбы: требования и принципы. Разучивание изготовки для стрельбы: лежа, сидя и стоя.	1
6.5	Техника прицеливания. Нажим на спусковой крючок. Дыхание при стрельбе. Разучивание выстрела.	1
6.6	Упражнение на дистанции 5 метров 8 выстрелами по круглой мишени.	1
6.7	Упражнение на дистанции 8 метров 8 выстрелами по круглой мишени.	1
6.8	Упражнение на дистанции 10 метров 8 выстрелами по круглой мишени.	1
	Итого за 6 раздел	8
Раздел 7. ОКАЗАНИЕ ПЕРВОЙ ПОМОЩИ. (2ч)		
7.1	Основы оказания первой медицинской помощи. Непрямой массаж сердца.	1
7.2	Правила медицинской помощи при переломах.	1
	Итого за 7 раздел	2
Итого:		34

Тематический план 8 класс

Примерное распределение учебного материала:

№ раздела темы, урока	Наименование раздела, темы, урока	Количество учебных часов
1	2	3
Раздел 1. ИСТОРИЧЕСКИЕ И БОЕВЫЕ ТРАДИЦИИ ОТЕЧЕСТВА. (2ч)		

1.1	Саратовцы в локальных войнах: в Афганистане, на Северном Кавказе, в странах Африки, Центральной и Средней Азии, Приднестровье, Азербайджане	1
1.2	Саратовцы в локальных войнах: в Абхазии, Южной Осетии, Венгрии, Югославии, на Кубе и в Сирии	1
	Итого за 1 раздел	2
Раздел 2. ОСНОВЫ ВЫЖИВАНИЯ И ПОВЕДЕНИЯ В АВТОНОМИИ. (3ч)		
2.1	Ориентирование по горизонту, азимуту. Работа с компасом.	1
2.2	Измерение расстояний. Способы ориентирования.	1
2.3	Вязание узлов для страховки (незатягивающиеся петли): «восьмерка», «серединный австрийский проводник», «двойной проводник».	1
	Итого за 2 раздел	3
Раздел 3. СТРОЕВАЯ ПОДГОТОВКА. (10ч)		
3.1	Строевой и походный шаг: последовательность обучения движению строевым шагом, тренировка в движении руками, с обозначением шага на месте, в движении строевым шагом на четыре счета.	1
3.2	Строевой и походный шаг: последовательность обучения движению строевым шагом, тренировка в движении строевым шагом на два счета, в замедленном темпе (50—60 шагов в минуту), в уставном темпе (110—120 шагов в минуту).	1
3.3	Повороты в движении.	1
3.4	Выполнение воинского приветствия без оружия на месте и в движении.	1
3.5	Выход из строя и возвращение в строй по разделениям.	1
3.6	Выход из строя и возвращение в строй в комплексе.	1
3.7	Строевые приемы в движении в составе отделения: смыкание и размыкание отделения	1
3.8	Строевые приемы в движении в составе отделения: перестроение отделения из одной шеренги в две и обратно.	1
3.9	Действия в составе отделения на месте	1
3.10	Действия в составе отделения в движении	1
	Итого за 3 раздел	10
Раздел 4. ФИЗИЧЕСКАЯ ПОДГОТОВКА (7ч)		
4.1	Определение уровня физических качеств: сила, скоростная сила, ловкость посредством сдачи тестов физической подготовленности (по одному часу в	1

4.2	Определение уровня физических качеств: сила, скоростная сила, ловкость посредством сдачи тестов физической подготовленности (по одному часу в начале учебного года).	1
4.3	Изучение техники движений со снарядами и на тренажерах, оценка величины отягощения.	1
4.4	Круговая тренировка общефизической направленности.	1
4.5	Круговая тренировка на развитие силы.	1
4.6	Круговая тренировка на развитие скоростной выносливости.	1
4.7	Круговая тренировка повышенной интенсивности.	1
	Итого за 4 раздел	7
Раздел 5. РХБ ЗАЩИТА. (3ч)		
5.1	Средства индивидуальной защиты. Порядок надевания общевойскового защитного комбинезона.	1
5.2	Средства коллективной защиты.	1
5.3	Приборы радиационной, химической разведки.	1
	Итого за 5 раздел	3
Раздел 6. ОГНЕВАЯ ПОДГОТОВКА. (6ч)		
6.1	Последовательность неполной разборка и сборки АК-74. Порядок снаряжения магазина АК.	1
6.2	Порядок выполнения упражнения по стрельбе. Изготовка для стрельбы требования и принципы. Разучивание изготовки, лежа, сидя и стоя.	1
6.3	Техника прицеливания. Нажим на спусковой крючок. Дыхание при стрельбе. Разучивание выстрела.	1
6.4	Упражнение на дистанции 5 метров 8 выстрелами по круглой мишени.	1
6.5	Упражнение на дистанции 8 метров 8 выстрелами по круглой мишени.	1
6.6	Упражнение на дистанции 10 метров 8 выстрелами по круглой мишени.	1
	Итого за 6 раздел	6
Раздел 7. ОКАЗАНИЕ ПЕРВОЙ ПОМОЩИ. (3ч)		
7.1	Основы оказания первой медицинской помощи. Непрямой массаж сердца.	1
7.2	Правила медицинской помощи при наружных и внутренних кровотечениях.	1
7.3	Правила медицинской помощи при переломах.	1

	Итого за 7 раздел	3
Итого:		34

Тематический план 9 класс

Примерное распределение учебного материала:

№ раздела, темы, уроков	Наименование раздела, темы, урока	Количество учебных часов
<i>1</i>	<i>2</i>	<i>3</i>
Раздел 1. ИСТОРИЧЕСКИЕ И БОЕВЫЕ ТРАДИЦИИ ОТЕЧЕСТВА. (1ч)		
1.1	Вооруженные Силы Российской Федерации.	1
	Итого за 1 раздел	1
Раздел 2. ОСНОВЫ ВЫЖИВАНИЯ И ПОВЕДЕНИЯ В АВТОНОМИИ. (2ч)		
2.1	Измерение расстояний. Способы ориентирования.	1
2.2	Вязание туристических узлов «простой проводник», «восьмерка», «серединный австрийский проводник», «двойной проводник», «удавка», «булинь», «стремя» и узлов для страховки (незатягивающиеся петли): «восьмерка», «серединный австрийский проводник», «двойной проводник».	1
	Итого за 2 раздел	2
Раздел 3. СТРОЕВАЯ		
3.1	Строевой и походный шаг: последовательность обучения движению строевым шагом, тренировка в движении руками, с обозначением шага на месте, в движении строевым шагом на четыре счета.	1
3.2	Строевой и походный шаг: последовательность обучения движению строевым шагом, тренировка в движении строевым шагом на два счета, в замедленном темпе (50—60 шагов в минуту), в уставном темпе (110—120 шагов в минуту).	1
3.3	Повороты в движении.	1
3.4	Выполнение воинского приветствия без оружия на месте и в движении:	1
3.5	Выход из строя и возвращение в строй по разделениям.	1
3.6	Выход из строя и возвращение в строй в комплексе.	1

3.7	Строевые приемы в движении в составе отделения: смыкание и размыкание отделения.	1
3.8	Строевые приемы в движении в составе отделения: перестроение отделения из одной шеренги в две и обратно.	1
3.9	Подготовка к смотру строя и песни: разучивание текста и мелодии.	1
3.10	Подготовка к смотру строя и песни: работа над ритмом.	1
3.11	Подготовка к смотру строя и песни: работа над слаженностью пения и строевого шага.	1
	Итого за 3 раздел	11
Раздел 4. ФИЗИЧЕСКАЯ ПОДГОТОВКА. (11ч)		
4.1	Определение уровня физических качеств: сила, скоростная сила, ловкость посредством сдачи тестов физической подготовленности (по одному часу в начале учебного года).	1
4.2	Определение уровня физических качеств: выносливость, силовая выносливость посредством сдачи тестов физической подготовленности (по одному часу в конце учебного года).	1
4.3	Изучение техники движений со снарядами и на тренажерах, оценка величины отягощения.	1
4.4	Круговая тренировка общефизической направленности.	2
4.5	Круговая тренировка на развитие силы.	2
4.6	Круговая тренировка на развитие скоростной выносливости.	2
4.7	Круговая тренировка повышенной интенсивности.	2
	Итого за 4 раздел	11
Раздел 5. РХБ ЗАЩИТА. (2ч)		
5.1	Средства индивидуальной защиты. Порядок надевания общевойскового защитного комбинезона.	1
5.2	Приборы радиационной, химической разведки.	1
	Итого за 5 раздел	2
Раздел 6. ОГНЕВАЯ ПОДГОТОВКА. (5 ч)		
6.1	Последовательность неполной разборка и сборки АК-74. Порядок снаряжения магазина АК.	1
6.2	Правила прицеливания и стрельбы из пневматической винтовки.	1
6.3	Порядок выполнения упражнения по стрельбе. Изготовка для стрельбы требования и принципы. Разучивание изготовки, лежа, сидя и стоя.	1

6.4	Техника прицеливания. Нажим на спусковой крючок. Дыхание при стрельбе. Разучивание выстрела.	1
6.5	Упражнение на дистанции 10 метров 8 выстрелами по круглой мишени.	1
	<i>Итого за 6 раздел</i>	5
Раздел 7. ОКАЗАНИЕ ПЕРВОЙ ПОМОЩИ. (2ч)		
7.1	Основы оказания первой медицинской помощи:	1
7.2	Правила медицинской помощи при переломах:	1
	<i>Итого за 7 раздел</i>	2
Итого:		34

Муниципальное бюджетное общеобразовательное учреждение

«Средняя общеобразовательная школа № 57» г. Брянска

РАССМОТРЕНО

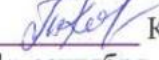
Руководитель МО

 Котова Т. А.

Протокол №1
от «31» августа 2023 г.

СОГЛАСОВАНО

Заместитель директора по
УВР

 Котова Т. А.
от «1» сентября 2023 г.

УТВЕРЖДЕНО

Директор
МБОУ СОШ №57 г. Брянска

 Ткаченко Т. Н.
Приказ № 16д
от «1» сентября 2023 г.



РАБОЧАЯ ПРОГРАММА
внеурочной деятельности «Подвижные игры»

Класс: 5-9

Г. Брянск
2023г.

Пояснительная записка

Программа по внеурочной деятельности «Подвижные игры» для 5 - 9 классов МБОУ СОШ №57 г. Брянска разработана в соответствии:

- с требованиями федерального государственного образовательного стандарта основного общего образования

При составлении использованы рекомендации

Федеральной программы по физической культуре

- учебной программы «Комплексная программа физического воспитания учащихся 5-9 классов» (В. И. Лях, А. А. Зданевич. - М.: Просвещение, 2019);

Физкультурно–оздоровительными мероприятиями во внеклассной работе по физической культуре достигается формирование физической культуры личности. Она включает в себя мотивацию и потребность в систематических занятиях физической культуры и спортом, овладение основными видами физкультурно-спортивной деятельности, разностороннюю физическую подготовленность. При создании данной программы учитывалось, что система физического воспитания, объединяющая урочные и внеурочные формы занятий физическими упражнениями и спортом, должна создавать максимально благоприятные условия для раскрытия не только физических, но и духовных способностей ребенка.

Данная программа составлена в соответствии с возрастными особенностями обучающихся. Программа построена на основе современных научных представлений о физиологическом, психологическом развитии ребенка этого возраста, раскрывает особенности соматического, психологического и социального здоровья.

Цель программы внеурочной деятельности «Спортивные игры»: укрепление здоровья, физического развития и подготовленности обучающихся, воспитание личностных качеств, освоение и совершенствование жизненно важных двигательных навыков, основ спортивной техники избранных видов спорта.

Цель конкретизирована следующими **задачами:**

- пропаганда здорового образа жизни, укрепление здоровья, содействие гармоническому физическому развитию обучающихся;
- популяризация спортивных игр как видов спорта и активного отдыха;
- формирование у обучающихся устойчивого интереса к занятиям спортивными играми;
- обучение технике и тактике спортивных игр;
- развитие физических способностей (силовых, скоростных, скоростно-силовых, координационных, выносливости, гибкости);
- формирование у обучающихся необходимых теоретических знаний;
- воспитание моральных и волевых качеств.

Материал программы предполагает изучение основ трёх спортивных игр: баскетбола, волейбола, футбола и даётся в трёх разделах: основы знаний, общая физическая подготовка и специальная техническая подготовка.

Материал по общей физической подготовке является единым для всех спортивных игр и входит в каждое занятие курса.

Нормативно-правовой базой программы внеурочной деятельности «Спортивные игры» являются:

1. Федеральный закон «Об образовании в Российской Федерации»;
2. ФГОС ООО
3. Примерные программы по учебным предметам. Физическая культура 5 – 9 классы
4. Федеральный закон «О физической культуре и спорте в РФ» от 04.12.2007г. №329-ФЗ (ред. От 21.04 2011г.).
- 5.. Постановление Главного государственного санитарного врача РФ

В программе отражены основные *принципы* спортивной подготовки воспитанников:

Принцип системности предусматривает тесную взаимосвязь содержания соревновательной деятельности и всех сторон учебно-тренировочного процесса: физической, технической, тактической, психологической, интегральной, теоретической подготовки; воспитательной работы; восстановительных мероприятий; педагогического и медицинского контроля.

Принцип преемственности определяет последовательность изложения программного материала по этапам многолетней подготовки в годичных циклах. Обеспечена преемственность задач, средств и методов подготовки, объемов тренировочных и соревновательных нагрузок, рост показателей физической, технико-тактической и интегральной подготовленности.

Принцип вариативности предусматривает в зависимости от этапа многолетней подготовки, индивидуальных особенностей воспитанника вариативность программного материала для практических занятий, характеризующихся разнообразием тренировочных средств и нагрузок, направленных на решение определенной педагогической задачи.

Программа внеурочной деятельности по спортивно - оздоровительному направлению «Будь здоров!» может рассматриваться как одна из ступеней к формированию культуры здоровья и является неотъемлемой частью всего воспитательно-образовательного процесса. Основная идея программы заключается в мотивации обучающихся на ведение здорового образа жизни, в формировании потребности сохранения физического и психического здоровья как необходимого условия социального благополучия и успешности человека.

Данная программа направлена на формирование, сохранение и укрепления здоровья обучающихся, в основу, которой положены культурологический и личностно-ориентированный подходы.

Программа внеурочной деятельности по спортивно - оздоровительному направлению «Подвижные игры» предназначена для обучающихся 5-9 классов. Данная программа составлена в соответствии с возрастными особенностями обучающихся и рассчитана на проведение 1 часа в неделю в каждом из 5-8 классов, всего 34 часа в год, в 9 классе 34 часа.

Принадлежность к внеурочной деятельности определяет режим проведения, а именно все занятия по внеурочной деятельности проводятся после уроков основного расписания, продолжительность соответствует рекомендациям СанПин. Реализация данной программы в рамках внеурочной деятельности соответствует предельно допустимой нагрузке обучающихся.

Занятия проводятся в спортивном зале или на пришкольной спортивной площадке. Организация образовательного процесса предполагает использование форм и методов обучения, адекватных возрастным возможностям занимающихся через организацию здоровьесберегающих практик.

Формы проведения занятий и виды деятельности	
Однонаправленные занятия	Посвящены только одному из компонентов подготовки игрока: техники, тактики или общефизической подготовке.
Комбинированные занятия	Включают два-три компонента в различных сочетаниях: техническая и физическая подготовка; техническая и

	тактическая подготовка; техническая, физическая и тактическая подготовка.
Целостно-игровые занятия	Построены на учебной двухсторонней игре по упрощенным правилам, с соблюдением основных правил.
Контрольные занятия	Прием нормативов у занимающихся, выполнению контрольных упражнений (двигательных заданий) с целью получения данных об уровне технико-тактической и физической подготовленности занимающихся.

Планируемые результаты программы внеурочной деятельности

В процессе обучения и воспитания собственных установок, потребностей в значимой мотивации на соблюдение норм и правил здорового образа жизни, культуры здоровья у обучающихся формируются личностные, метапредметные и предметные результаты.

Личностные результаты обеспечиваются через формирование базовых национальных ценностей; *предметные* – через формирование основных элементов научного знания, а *метапредметные* результаты – через универсальные учебные действия (далее УУД).

Личностные результаты отражаются в индивидуальных качественных свойствах обучающихся:

- формирование культуры здоровья – отношения к здоровью как высшей ценности человека;
- развитие личностных качеств, обеспечивающих осознанный выбор поведения, снижающего или исключаящего воздействие факторов, способных нанести вред физическому и психическому здоровью;
- формирование потребности ответственного отношения к окружающим и осознания ценности человеческой жизни.

Метапредметные результаты:

- способность выделять ценность здоровья, здорового и безопасного образа жизни как целевой приоритет при организации собственной жизнедеятельности, взаимодействии с людьми;
- умение адекватно использовать знания о позитивных и негативных факторах, влияющих на здоровье;
- способность рационально организовать физическую и интеллектуальную деятельность;
- умение противостоять негативным факторам, приводящим к ухудшению здоровья;
- формирование умений позитивного коммуникативного общения с окружающими.

Виды УУД, формируемые на занятиях внеурочной деятельности:

Личностные	Регулятивные	Познавательные	Коммуникативные
1.Самоопределение 2.Смыслообразование	1.Соотнесение известного и неизвестного 2.Планирование 3.Оценка 4.Способность к волевому усилию	1.Формулирование цели 2.Выделение необходимой информации 3.Структурирование 4.Выбор эффективных способов решения учебной задачи 5.Рефлексия	1.Строить продуктивное взаимодействие между сверстниками и педагогами 2.Постановка вопросов 3.Разрешение

		6. Анализ и синтез 7. Сравнение 8. Классификации 9. Действия постановки и решения проблемы	конфликтов
--	--	---	------------

Оздоровительные результаты программы внеурочной деятельности:

- осознание обучающимися необходимости заботы о своём здоровье и выработки форм поведения, которые помогут избежать опасности для жизни и здоровья, а значит, произойдет уменьшение пропусков по причине болезни и произойдет увеличение численности обучающихся, посещающих спортивные секции и спортивно-оздоровительные мероприятия;
- социальная адаптация детей, расширение сферы общения, приобретение опыта взаимодействия с окружающим миром.

Первостепенным результатом реализации программы внеурочной деятельности будет сознательное отношение обучающихся к собственному здоровью.

Предметные результаты: Приобретаемый опыт проявляется в знаниях и способах двигательной деятельности, умениях творчески их применять при решении практических задач, связанных с организацией и проведением самостоятельных занятий физической культурой.

В ходе реализации программы внеурочной деятельности по спортивно-оздоровительному направлению «Подвижные игры.» обучающиеся **должны знать:**

- особенности воздействия двигательной активности на организм человека;
- правила оказания первой помощи;
- способы сохранения и укрепления здоровья;
- свои права и права других людей;
- влияние здоровья на успешную учебную деятельность;
- значение физических упражнений для сохранения и укрепления здоровья;

должны уметь:

- составлять индивидуальный режим дня и соблюдать его;
- выполнять физические упражнения для развития физических навыков;
- заботиться о своем здоровье;
- применять коммуникативные и презентационные навыки;
- оказывать первую медицинскую помощь при травмах;
- находить выход из стрессовых ситуаций;
- принимать разумные решения по поводу личного здоровья, а также сохранения и улучшения безопасной и здоровой среды обитания;
- адекватно оценивать своё поведение в жизненных ситуациях;
- отвечать за свои поступки;
- отстаивать свою нравственную позицию в ситуации выбора.

В ходе реализации программы внеурочной деятельности по спортивно-оздоровительному направлению «Подвижные игры.» обучающиеся **смогут получить знания:**

- значение спортивных игр в развитии физических способностей и совершенствовании функциональных возможностей организма занимающихся;
- правила безопасного поведения во время занятий спортивными играми;
- названия разучиваемых технических приёмов игр и основы правильной техники;
- наиболее типичные ошибки при выполнении технических приёмов и тактических действий;
- упражнения для развития физических способностей (скоростных, скоростно-силовых, координационных, выносливости, гибкости);
- контрольные упражнения (двигательные тесты) для оценки физической и технической подготовленности и требования к технике и правилам их выполнения;
- основное содержание правил соревнований по спортивным играм;
- жесты судьи спортивных игр;
- игровые упражнения, подвижные игры и эстафеты с элементами спортивных игр;

могут научиться:

- соблюдать меры безопасности и правила профилактики травматизма на занятиях спортивными играми;
- выполнять технические приёмы и тактические действия;
- контролировать своё самочувствие (функциональное состояние организма) на занятиях спортивными играми;
- играть в спортивные игры с соблюдением основных правил;
- демонстрировать жесты судьи спортивных игр;
- проводить судейство спортивных игр.

Основной показатель реализации программы «Подвижные игры.» - стабильность состава занимающихся, динамика прироста индивидуальных показателей выполнения программных требований по уровню подготовленности занимающихся, выраженных в количественных показателях физического развития, физической, технической, тактической, интегральной и теоретической подготовки (по истечении каждого года), результаты участия в соревнованиях.

Содержание программы внеурочной деятельности

Первый год обучения

Общая физическая подготовка

Основная стойка, построение в шеренгу. Упражнения для формирования осанки. Общеукрепляющие упражнения с предметами и без предметов.

Ходьба на носках, пятках, в полу приседе, в приседе, быстрым широким шагом. Бег по кругу, с изменением направления и скорости. Высокий старт и бег со старта по команде. Бег с преодолением препятствий. Челночный бег 3х10 метров, бег до 8 минут. Прыжки с поворотом на 90°, 180°, с места, со скакалкой, с высоты до 40 см, напрыгивание на скамейку. Метание малого мяча на дальность и в цель. Метание на дальность отскока от стены, щита. Лазание по гимнастической стенке, канату. Кувырки, перекаты, стойка на лопатках, акробатическая комбинация. Упражнения в висах и упорах.

Баскетбол

1. *Основы знаний.* Основные части тела. Мышцы, кости и суставы. Как укрепить свои кости и мышцы. Физические упражнения. Режим дня и режим питания.

2. *Специальная подготовка.* Броски мяча двумя руками стоя на месте (мяч снизу, мяч у груди, мяч сзади над головой);

передача мяча (снизу, от груди, от плеча); ловля мяча на месте и в движении – низко летящего и летящего на уровне головы.

Стойка игрока, передвижение в стойке. Остановка в движении по звуковому сигналу. Подвижные игры: «Охотники и утки», «Летает – не летает»; игровые упражнения «Брось – поймай», «Выстрел в небо» с малыми и большими мячами.

Волейбол

1. *Основы знаний.* Волейбол – игра для всех. Основные линии разметки спортивного зала. Положительные и отрицательные черты характера. Здоровое питание. Экологически чистые продукты. Утренняя физическая зарядка.

2. *Специальная подготовка.* Специальная разминка волейболиста. Броски мяча двумя руками стоя в стену, в пол, ловля отскочившего мяча, подбрасывание мяча вверх и ловля его на месте и после перемещения. Перебрасывание мяча партнёру в парах и тройках - ловля мяча на месте и в движении – низко летящего и летящего на уровне головы.

Стойка игрока, передвижение в стойке. Подвижные игры: «Брось и попади», «Сумей принять»; игровые упражнения «Брось – поймай», «Кто лучший?»

Футбол

1. *Основы знаний.* Влияние занятий футболом на организм школьника. Причины переохлаждения и перегревания организма человека. Признаки простудного заболевания.

2. *Специальная подготовка.* Удар внутренней стороной стопы по неподвижному мячу с места, с одного-двух шагов; по мячу, катящемуся навстречу. Передачи мяча в парах. Подвижные игры: «Точная передача», «Попади в ворота».

Второй год обучения

Общая физическая подготовка

Упражнения для формирования осанки. Общеукрепляющие упражнения с предметами и без предметов.

Ходьба на носках, пятках, в полуприседе, в приседе, быстрым широким шагом. Бег по кругу, с изменением направления и скорости. Бег с высокого старта на 30, 40 метров. Бег с преодолением препятствий. Челночный бег 3x10 метров, 3x15 метров, бег до 10 минут. Опорные прыжки, со скакалкой, с высоты до 50 см, в длину с места и в высоту с разбега, напрыгивание на скамейку. Метание малого мяча на дальность и в цель, метание на дальность отскока от стены, щита. Броски набивного мяча 1 кг. Лазание по гимнастической стенке, канату. Кувырки, перекаты. стойка на лопатках, акробатическая комбинация. Упражнения в висах и упорах.

Баскетбол

1. *Основы знаний.* Товарищ и друг. В чём сила командной игры. Физические упражнения – путь к здоровью, работоспособности и долголетию.

2. *Специальная подготовка.* Специальные передвижения без мяча в стойке баскетболиста. Остановка прыжком. Ловля и передача мяча двумя руками от груди на месте и в движении. Ведение мяча правой и левой рукой по прямой, по дуге, с остановками по сигналу. Бросок мяча двумя руками от груди с отражением от щита с места, после ведения и остановки.

Подвижные игры: «Мяч среднему», «Мяч соседу», эстафеты с ведением мяча и с броском мяча

после ведения и остановки.

Волейбол

1. *Основы знаний.* Основные правила игры в волейбол. Что такое безопасность на спортивной площадке. Правила безопасности при занятиях спортивными играми. Гигиенические правила – как их соблюдение способствует укреплению здоровья.

2. *Специальная подготовка.* Подводящие упражнения для обучения прямой нижней и боковой подаче. Подбрасывание мяча на заданную высоту и расстояние от туловища.

Подвижные игры: «Волна», «Неудобный бросок».

Футбол

1. *Основы знаний.* Утренняя физическая зарядка. Предматчевая разминка. Что запрещено при игре в футбол.

2. *Специальная подготовка.* Остановка катящегося мяча. Ведение мяча внешней и внутренней частью подъёма по прямой, по дуге, с остановками по сигналу, между стойками, с обводкой стоек. Остановка катящегося мяча внутренней частью стопы. Подвижные игры: «Гонка мячей», «Метко в цель», «Футбольный бильярд».

Третий год обучения

Общая физическая подготовка

Упражнения для формирования осанки. Общеукрепляющие упражнения с предметами и без предметов. Бег с ускорением на 30, 40, 50 метров. Бег с высокого старта на 30, 40, 50 метров. Бег с преодолением препятствий. Челночный бег 3x10 метров, 6x10 метров, бег до 10 минут. Опорные прыжки, со скакалкой, в длину с места и с разбега, в высоту с разбега, напрыгивание и прыжки в глубину. Метание малого мяча на дальность и в цель. Метание на дальность отскока от стены, щита. Броски набивного мяча 1 кг. Силовые упражнения: лазание, подтягивание сериями, переворот в упор. Акробатическая комбинация. Упражнения с гантелями.

Волейбол

1. *Основы знаний.* Антропометрические измерения. Питание и его значение для роста и развития. Что общего в спортивных играх и какие между ними различия? Закаливание организма.

2. *Специальная подготовка.* Специальные передвижения без мяча в стойке баскетболиста. Остановка в два шага и прыжком. Ловля и передача мяча двумя руками от груди с шагом и со сменой мест, в движении. Ведение мяча правой и левой рукой с изменением направления. Бросок мяча двумя руками от груди с отражением от щита с места, бросок одной рукой после ведения.

Подвижные игры: «Попади в кольцо», «Гонка мяча», эстафеты с ведением мяча и с броском мяча после ведения.

Волейбол

1. *Основы знаний.* Основные правила игры в волейбол. Самоконтроль и его основные приёмы. Мышечная система человека. Понятие о здоровом образе жизни. Режим дня и здоровый образ жизни. Утренняя физическая зарядка.

2. *Специальная подготовка.* Приём мяча снизу двумя руками. Передача мяча сверху двумя руками вперёд-вверх. Нижняя прямая подача. Подвижные игры: «Не давай мяча водящему», «Круговая лапта».

Футбол

1. *Основы знаний.* Различие между футболом и мини-футболом (фут залом). Физическая нагрузка и её влияние на частоту сердечных сокращений (ЧСС). Закаливание организма зимой.

2. *Специальная подготовка.* Удар ногой с разбега по неподвижному и катящемуся мячу в горизонтальную (полоса шириной 1,5 метра, длиной до 7-8 метров) и вертикальную (полоса шириной 2 метра, длиной 5-6 метров) мишень. Ведение мяча между предметами и с обводкой предметов. Подвижные игры: «Передал – садись», «Передай мяч головой».

Четвертый год обучения

Общая физическая подготовка

Упражнения для формирования осанки. Общеукрепляющие упражнения с предметами и без предметов. Бег с ускорением на 30, 40, 50 метров. Бег с высокого старта на 60 - 100 метров. Бег с преодолением препятствий. Челночный бег 3x10 метров, 6x10 метров, длительный бег 10-12 минут. Опорные прыжки, со скакалкой, в длину с места и с разбега, в высоту с разбега, напрыгивание и прыжки в глубину. Метание малого мяча на дальность и в цель, метание на дальность отскока от стены, щита. Броски набивного мяча 1 кг. Силовые упражнения: лазание, подтягивание сериями, переворот в упор. Акробатическая комбинация. Упражнения с гантелями. Длинные кувырки через препятствия высотой 60 см.

Баскетбол

1. *Основы знаний.* Взаимосвязь регулярной физической активности и индивидуальных здоровых привычек. Аэробная и анаэробная работоспособность. Физическая подготовка и её связь с развитием систем дыхания и кровообращения.

2. *Специальная подготовка.* Повороты на месте. Остановка прыжком и в два шага в различных упражнениях и подвижных играх. Ведение мяча с изменением направления, скорости и высоты отскока. Челночное ведение. Передача одной рукой от плеча после ведения при встречном движении. Броски в движении после двух шагов. Учебная игра.

Волейбол

1. *Основы знаний.* Физические качества человека и их развитие. Приёмы силовой подготовки. Основные способы регулирования физической нагрузки: по скорости и продолжительности выполнения упражнений. 2. *Специальная подготовка.* Приём мяча снизу двумя руками. Передача мяча сверху двумя руками через сетку. Передача мяча с собственным подбрасыванием на месте после небольших перемещений. Нижняя прямая подача. Подвижные игры: «Не давай мяча водящему», «Пионербол».

Футбол

1. *Основы знаний.* Правила самостоятельного выполнения скоростных и силовых упражнений. Правила соревнований по футболу: поле для игры, число игроков, обмундирование футболистов. Составные части ЗОЖ.

2. *Специальная подготовка.* Удар ногой с разбега по неподвижному и катящемуся мячу в горизонтальную (полоса шириной 1,5 метра, длиной до 7-8 метров) и вертикальную (полоса шириной 2 метра, длиной 5-6 метров) мишень. Ведение мяча между предметами и с обводкой предметов. Эстафеты с ведением мяча, с передачей мяча партнёру. Игра в футбол по упрощённым правилам (мини-футбол).

Пятый год обучения

Общая физическая подготовка

Упражнения для рук и плечевого пояса; для мышц шеи; для туловища, для ног. Упражнения с сопротивлением: упражнения в парах – повороты, наклоны, сгибание и разгибание рук, переталкивание, приседания с партнёром, переноска партнёра на спине и на плечах, элементы борьбы в стойке, игры с элементами сопротивления. Акробатические упражнения. Кувырки, полет – кувырок вперед с места и с разбега, перевороты. Подвижные игры и упражнения.

Игры с мячом; игры с бегом, с элементами сопротивления, с прыжками, с метанием; эстафеты встречные и круговые с преодолением полосы препятствий из гимнастических снарядов, метание в цель, бросками и ловлей мяча, прыжками и бегом в различных сочетаниях перечисленных элементов.

Легкоатлетические упражнения. Бег на 30, 60, 100, 200 м; на 400, 500, 800, 1500 м. Кроссы от 1 до 3 км. Прыжки в длину и в высоту с места и с разбега.

Баскетбол

1. *Основы знаний.* Взаимосвязь регулярной физической активности и индивидуальных здоровых привычек. Аэробная и анаэробная работоспособность. Физическая подготовка и её связь с развитием систем дыхания и кровообращения.

2. *Специальная подготовка.* Повороты на месте. Остановка прыжком и в два шага в различных упражнениях и подвижных играх. Ведение мяча с изменением направления, скорости и высоты отскока. Челночное ведение. Передача одной рукой от плеча после ведения при встречном движении. Броски в движении после двух шагов. Учебная игра.

Волейбол

1. *Основы знаний.* Приёмы силовой подготовки. Основные способы регулирования физической нагрузки: по скорости и продолжительности выполнения упражнений.

2. *Специальная подготовка.*

Верхняя передача двумя руками в прыжке. Прямой нападающий удар. Верхняя, нижняя передача двумя руками назад. Совершенствование приема мяча с подачи и в защите. Двусторонняя учебная игра. Одиночное блокирование и страховка. Командные тактические действия в нападении и защите. Подвижные игры.

Футбол

1. *Основы знаний.*

Правила игры в футбол. Роль команды и значение взаимопонимания для игры. Роль капитана команды, его права и обязанности.

Пояснения к правилам игры в футбол. Обязанности судей. Выбор места судей при различных игровых ситуациях. Замечание, предупреждение и удаление игроков с полей.

Планирование спортивной тренировки. Методы развития спортивной работоспособности футболистов.

Виды соревнований. Система розыгрыша. Правила соревнований, их организация и проведение.

2. *Специальная подготовка*

Упражнения для развития силы. Приседания с отягощением с последующим быстрым выпрямлением подскоки и прыжки после приседания без отягощения и с отягощением. Приседание на одной ноге с последующим подскоком вверх. Лежа на животе сгибание ног в коленях с сопротивлением партнера или резинового амортизатора. Броски набивного мяча ногой на дальность за счет энергичного маха ногой вперед. Удары по футбольному мячу ногами и головой на дальность. Вбрасывание футбольного и набивного мяча на дальность. Толчки плечом партнера. Борьба за мяч.

Для вратаря: из упора стоя у стены одновременное и попеременное сгибание рук в лучезапястных суставах. То же, но отталкиваясь от стены ладонями и пальцами. В упоре лежа передвижение на руках вправо (влево) по кругу (носки ног на месте). В упоре лежа хлопки ладонями. Упражнения для кистей рук с гантелями и кистевыми амортизаторами. Сжатие теннисного (резинового) мяча. Многократное повторение упражнений в ловле и бросках набивного мяча от груди двумя руками. Броски футбольного и набивного мячей одной рукой на дальность. Ловля набивных мячей, направляемых 2–3 партнерами с разных сторон, с последующими бросками.

Упражнения для развития быстроты. Повторное пробегание коротких отрезков (10 – 30 м) из различных исходных положений. Бег с изменениями (до 180°). Бег прыжками. Эстафетный бег. Бег с изменением скорости. Челночный бег лицом и спиной вперед. Бег боком и спиной вперед (10 – 20 м) наперегонки. Бег «змейкой» между расставленными в различном положении стойками. Бег с быстрым изменением способа передвижения. Ускорения и рывки с мячом (до 30 м). Обводка препятствий (на скорость). Рывки к мячу с последующим ударом по воротам.

Упражнения для развития ловкости. Прыжки с разбега толчком одной и двух ног, стараясь достать высоко подвешенный мяч головой, ногой, рукой (для вратарей); те же, выполняя в прыжке поворот на 90 – 180°. Прыжки вперед с поворотом и имитацией ударов головой и ногами. Прыжки с места и с разбега с ударом головой по мячам, подвешенным на разной высоте. Кувырки вперед и назад, в сторону. Жонглирование мячом в воздухе, чередуя удары различными частями стопы, бедром, головой. Ведение мяча головой. Подвижные игры.

Упражнения для развития специальной выносливости. Переменный и поворотный бег с мячом. Двусторонние игры. Игровые упражнения с мячом (трое против трех, двое против двух и т.д.) большой интенсивности. Комплексные задания: ведение и обводка стоек, передачи и удары по воротам, выполняемые в течении 3 – 10 мин.

Упражнения для формирования умения двигаться без мяча.

Бег: обычный, спиной вперед; скрестным и приставным шагом, изменяя ритм за счет различной длины шагов и скорости движения. Цикличный бег (с поворотным скачком на одной ноге). Прыжки: вверх, вверх – вперед, вверх – назад, вверх – вправо, вверх – влево, толчком двух ног с места и толчком на одной и двух ногах с разбега. Для вратарей: прыжки в сторону с падением перекатом. Повороты во время бега переступая и на одной ноге. Остановки во время бега – выпадом, прыжком, переступанием.

Тематическое планирование 5 класс

(34 недели)

№	Тема занятия	Кол-во часов	Дата проведения урока	
			план	факт
Баскетбол(14)				
1	Стойки и перемещения баскетболиста	1		
2	Остановки: «Прыжком»	1		
3	«В два шага»	1		
4 5	Передачи мяча	2		
6 7	Ловля мяча	2		
8 9	Ведение мяча	2		
10 11	Броски в кольцо	2		
12 13 14	Подвижные игры	3		
Волейбол(11)				
15 16	Перемещения мяча	2		
17 18	Передача мяча	2		
19 20	Нижняя прямая подача с середины площадки	2		
21	Прием мяча	2		

22				
23	Подвижные игры и эстафеты	3		
24				
25				
Футбол(9)				
26	Стойки и перемещения	1		
27	Удар внутренней стороной стопы по неподвижному мячу с места, с одного-двух шагов	2		
28				
29	Удар внутренней стороной стопы по мячу, катящемуся навстречу	2		
30				
31	Передачи мяча	2		
32				
33	Подвижные игры	2		
34				
Итого		34		

Тематическое планирование 6 класс

№	Тема занятия	Кол-во часов	Дата проведения урока	
			план	факт
Баскетбол(15)				
1	Стойки и перемещения	1		
2	Остановки баскетболиста	1		
3	Передачи мяча	2		
4				
5	Ловля мяча	2		
6				
7	Ведение мяча	2		

8				
9 10	Броски в кольцо	2		
11	Игра в защите	1		
12	Игра в нападении	1		
13	Тестирование	1		
14 15	Игра. Участие в соревнованиях по баскетболу	2		
Волейбол(10)				
16	Закрепление техники передачи	1		
17 18	Индивидуальные тактические действия в защите.	2		
19 20	Верхняя прямая подача	2		
21 22	Закрепление техники приема мяча с подачи	2		
23 24 25	Подвижные игры и эстафеты. Двусторонняя учебная игра в волейбол	3		
Футбол(9)				
26 27	Остановка катящегося мяча.	2		
28 29	Ведение мяча.	2		
30 31	Игра в футбол по упрощённым правилам (мини-футбол)	2		
32 33	Подвижные игры	2		
34	Подведение итогов	1		
	Итого	34		

Тематическое планирование 7 класс

№	Тема занятия	Кол-во часов	Дата проведения урока	
			план	факт
Баскетбол(15)				
1	Стойки и перемещения	1		
2	Остановки баскетболиста	1		
3 4	Передачи мяча	2		
5 6	Ловля мяча	2		
7 8	Ведение мяча	2		
9 10	Броски в кольцо	2		
11	Игра в защите	1		
12	Игра в нападении	1		
13	Тестирование	1		
14 15	Участие в соревнованиях по баскетболу	2		
Волейбол(11)				
16	Индивидуальные тактические действия в нападении.	1		
17	Индивидуальные тактические действия в защите.	1		
18 19	Закрепление техники передачи	2		
20 21	Верхняя прямая подача	2		
22	Закрепление техники приема мяча с подачи	2		

23				
24	Подвижные игры и эстафеты. Двусторонняя учебная игра волейбол	3		
25				
26				
Футбол(8)				
27	Удар по мячу	1		
28	Ведение мяча между предметами и с обводкой предметов	2		
29				
30	Игра в футбол по упрощенным правилам.	2		
31				
32	Подвижные игры.	2		
33				
34	Подведение итогов	1		
	Итого	34		

Тематическое планирование 8 класс

№	Тема занятия	Кол-во часов	Дата проведения урока	
			план	факт
Баскетбол(15)				
1	Стойки и перемещения	1		
2	Остановки баскетболиста	1		
3	Передачи мяча	2		
4				
5	Ловля мяча	2		
6				
7	Ведение мяча	2		

8				
9 10	Броски в кольцо	2		
11	Игра в защите	1		
12	Игра в нападении	1		
13	Тестирование	1		
14 15	Участие в соревнованиях по баскетболу	2		
Волейбол(11)				
16	Совершенствование техники верхней, нижней передачи	1		
17	Прямой нападающий удар	1		
18 19	Совершенствование верхней прямой подачи	2		
20 21	Совершенствование приема мяча с подачи и в защите	2		
22 23 24	Двусторонняя учебная игра в волейбол	3		
25	Одиночное блокирование	1		
26	Страховка при блокировании	1		
Футбол(8)				
27 28	Удар по мячу	2		
29 30	Ведение мяча между предметами и с обводкой предметов.	2		
31 32	Игра в футбол по упрощённым правилам (мини-футбол)	2		
33 34	Участие в соревнованиях по мини-футболу	2		
Итого		34		

Тематическое планирование 9 класс

(34 недели)

№	Тема занятия	Кол-во часов	Дата проведения урока	
			план	факт
Баскетбол(14)				
1	Стойки и перемещения	1		
2	Остановки баскетболиста	1		
3	Передача и ловля мяча	1		
4	Ведение мяча	1		
5	Броски в кольцо	2		
6				
7	Игра в защите	1		
8	Игра в нападении	1		
9	Тестирование	1		
10	Двухсторонняя игра в баскетбол	2		
11				
12	Судейство и организация соревнований	1		
13	Участие в соревнованиях по баскетболу	2		
14				
Волейбол(9)				
15	Верхняя передача двумя руками в прыжке	1		
16	Передача двумя руками назад	1		
17	Прямой нападающий удар	1		
18	Совершенствование приема мяча с подачи и в защите	1		
19	Одиночное блокирование и страховка	1		
20	Двусторонняя учебная игра в волейбол	1		
21	Командные тактические действия в нападении и защите	1		
22	Судейская практика	1		
23	Соревнования по волейболу	1		
Футбол(12)				

24	Удары по мячу, остановка мяча	1		
25	Ведение мяча, ложные движения (финты)	1		
26	Отбор мяча, перехват мяча	1		
27	Вбрасывание мяча	1		
28	Техника игры вратаря	1		
29	Тактические действия, тактика вратаря	1		
30	Тактика игры в нападении и защите	1		
31	Судейская практика	2		
32				
33	Соревнования по мини-футболу	1		
34				
	Итого	34		